

Сводные данные

Итого	Кол-во	Длина, м	Объем, м3	Доля объема, %
Заготовок :	124	744.00	39.50	100.0
Изделий :	289	723.65	38.42	97.3
Отходов :		20.35	1.08	2.7

При создании отчета информация отображена с учетом нижеуказанных условий : Стены : Все
 Венцы : Все
 Профили : Все
 Длины : Все

Сортировка: по венцам - длинные детали сначала,
 Объем бревна определить по ГОСТ 32594-2013

Ведомость заготовок

№ п/п	Профиль	Размер, мм	Склад, шт	Заготовки			Изделия		Деловой остаток, м	Примечание
				Кол-во	Длина, м	Объем, м3	Длина, м	Объем, м3		
1	d260 [225]	6000	-	123	738.00	39.18	718.65	38.16	0.00	
2	d260 [225]-Б	6000	-	1	6.00	0.32	5.00	0.27	0.00	
	Итого			124	744.00	39.50	723.65	38.42	0.00	

Взам.инв.№

Подп. и дата

Инв № подл.

Изм.	Кол.уч.	Лист	№ док.	Подп.	Дата

[P-00] Карта раскроя. 0 Все

[4] Хг260-4

Профиль: d260 [225]

№ п/п	Схема	Заг-ка, мм	Длина, мм	Отход, мм
1		6000	5900	100
2		6000	5950	50
3		6000	5800	200

АТ Венцы документ ID: 4 [P-00] REV3

Инв № подл.	Взам.инв.№
Подп. и дата	

Изм.	Кол.уч.	Лист	№ док.	Подп.	Дата

[P-00] Карта раскроя. 0 Все

[4] Хг260-4

Лист
2
(44)

№ п/п


Схема

Заг-ка, мм

Длина, мм

Отход, мм

4

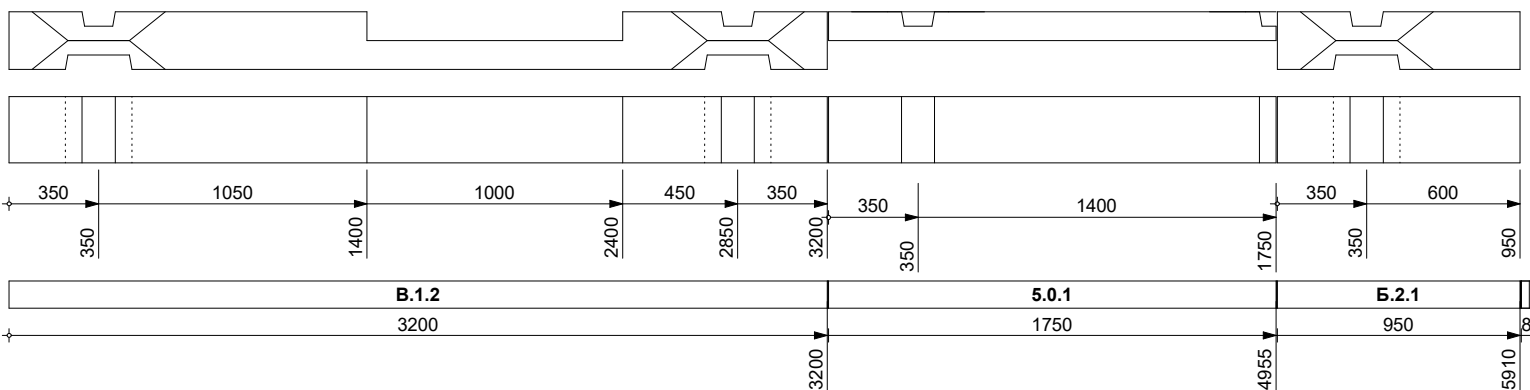


6000

5850

150

5

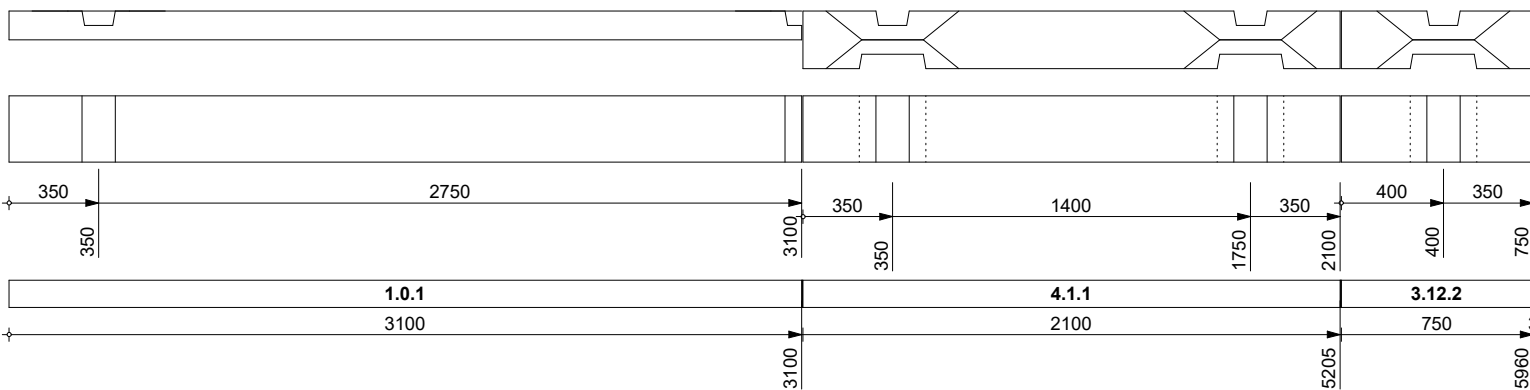


6000

5900

100

6



6000

5950

50

АТ Венцы документ ID: 4 [P-00] REV3

Взам.инв.№

Подл. и дата

Инв № подл.

Изм.	Кол.уч.	Лист	№ док.	Подп.	Дата

[P-00] Карта раскроя. 0 Все

[4] Хг260-4

Лист
3
(44)

№ п/п

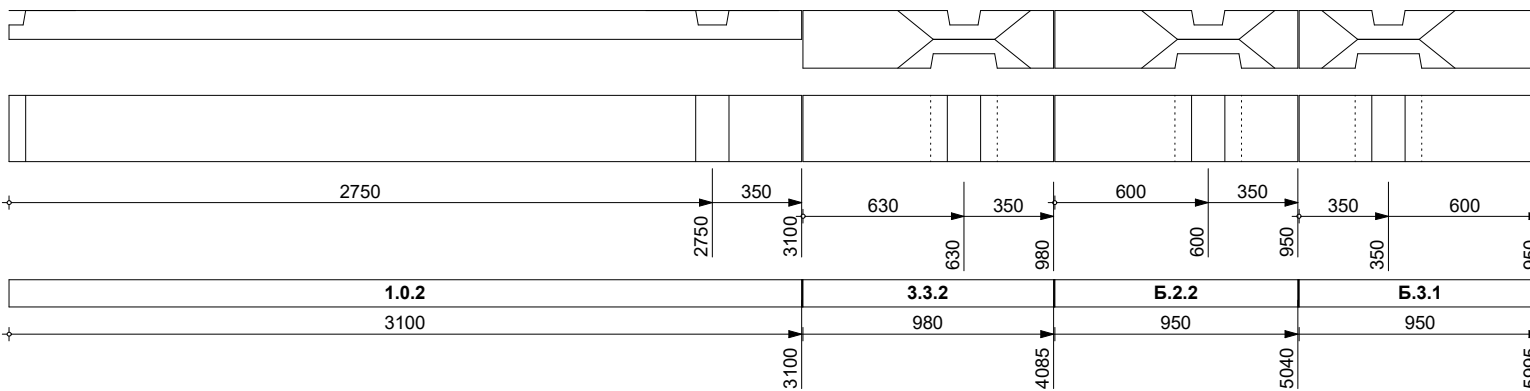
Схема

Заг-ка, мм

Длина, мм

Отход, мм

7

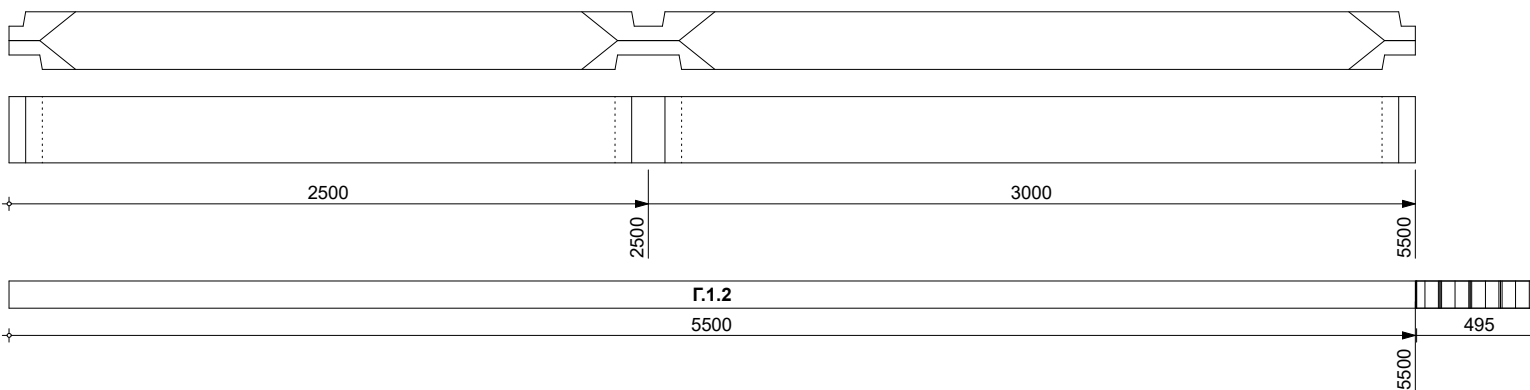


6000

5980

20

8

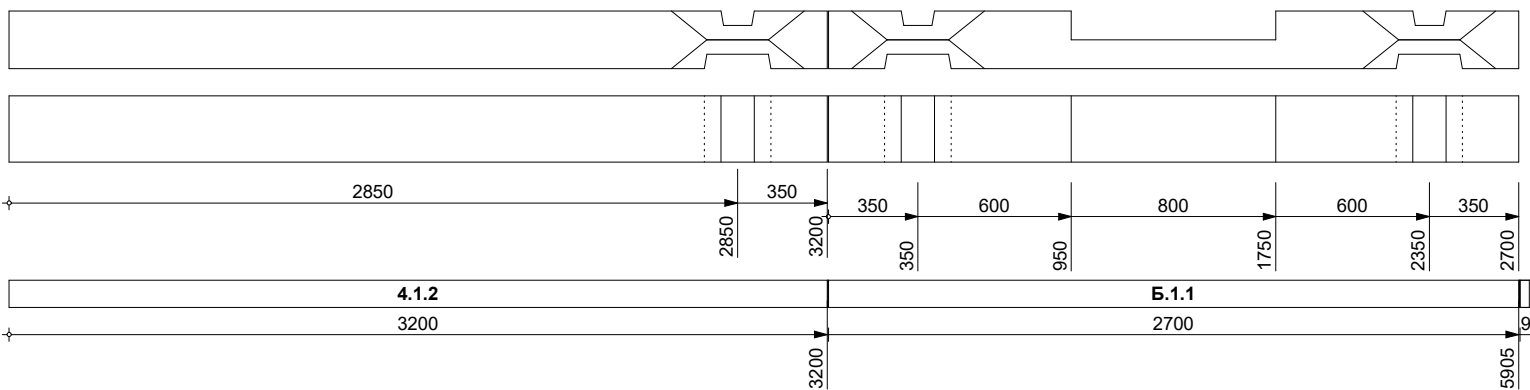


6000

5500

500

9



6000

5900

100

АТ Венцы документ ID: 4 [P-00] REV3

[P-00] Карта раскроя. 0 Все

Лист

4

(44)

Изм.	Кол.уч.	Лист	№ док.	Подп.	Дата

[4] Xr260-4

Взам.инв.№

Подл. и дата

Инв № подл.

№ п/п

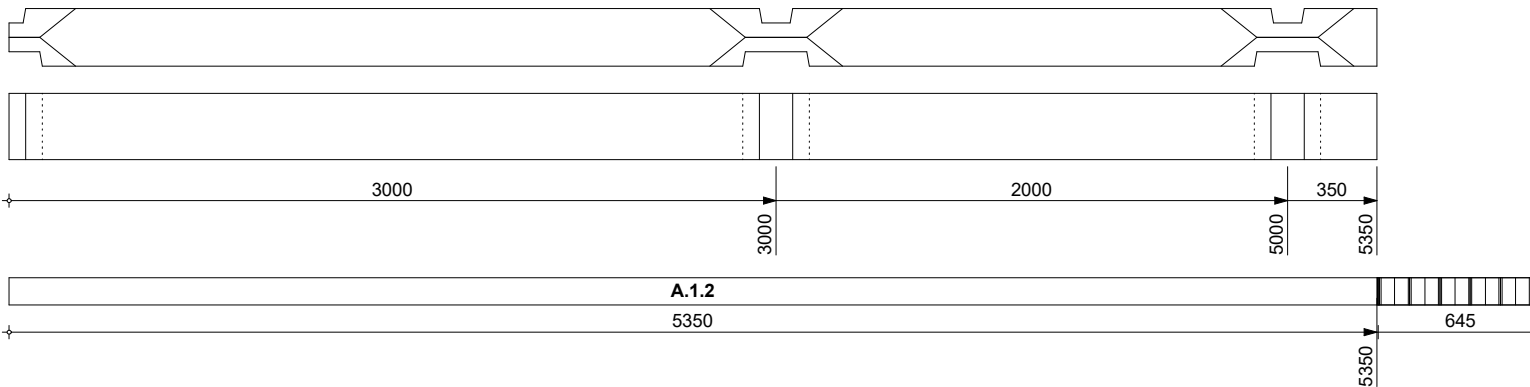
Схема

Заг-ка, мм

Длина, мм

Отход, мм

10




6000

5350

650

11

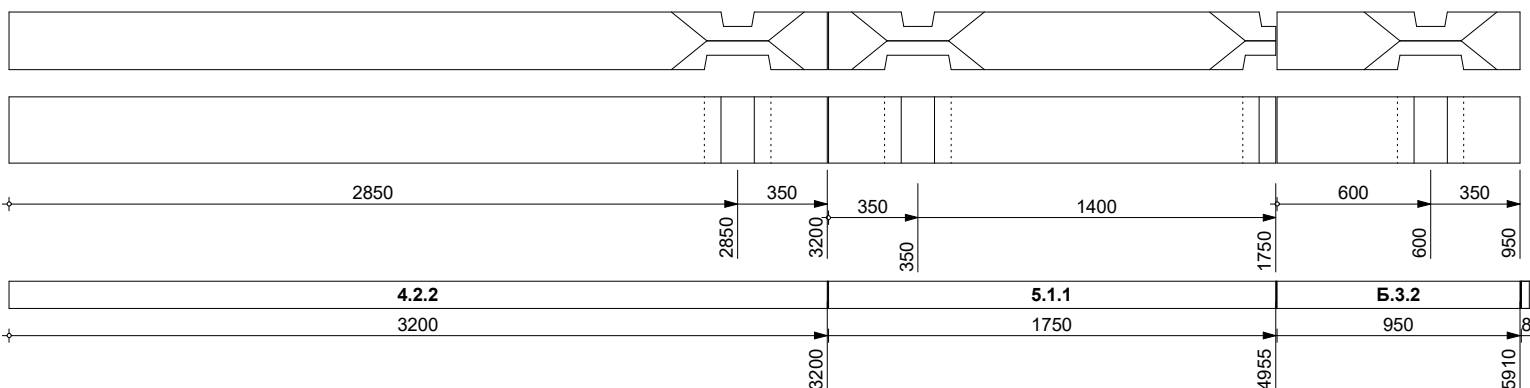


6000

5950

50

12



6000

5900

100

АТ Венцы документ ID: 4 [P-00] REV3

Взам.инв.№

Подп. и дата

Инв № подл.

Изм.	Кол.уч.	Лист	№ док.	Подп.	Дата

[P-00] Карта раскроя. 0 Все

[4] Xr260-4

Лист
5
(44)

№ п/п

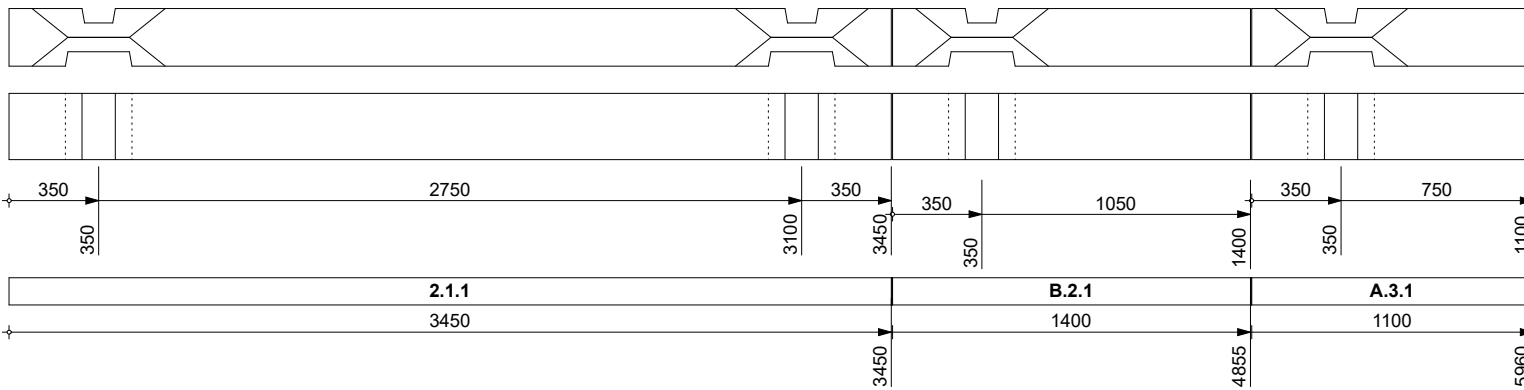
Схема

Заг-ка, мм

Длина, мм

Отход, мм

13

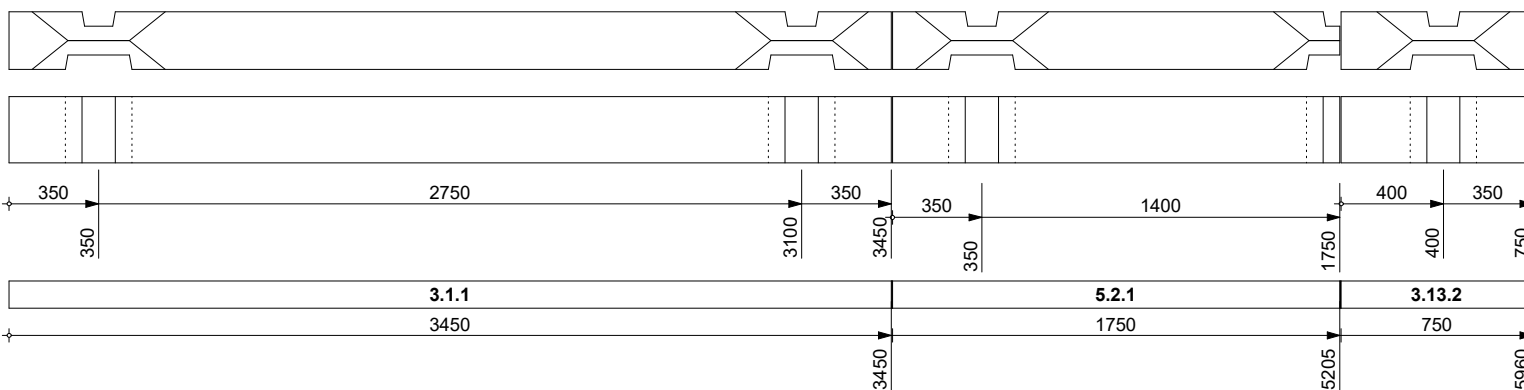


6000

5950

50

14




6000

5950

50

15



6000

5980

20

АТ Венцы документ ID: 4 [P-00] REV3

Взам.инв.№

Подл. и дата

Инв № подл.

Изм.	Кол.уч.	Лист	№ док.	Подп.	Дата

[P-00] Карта раскроя. 0 Все

[4] Xr260-4

Лист
6
(44)

№ п/п

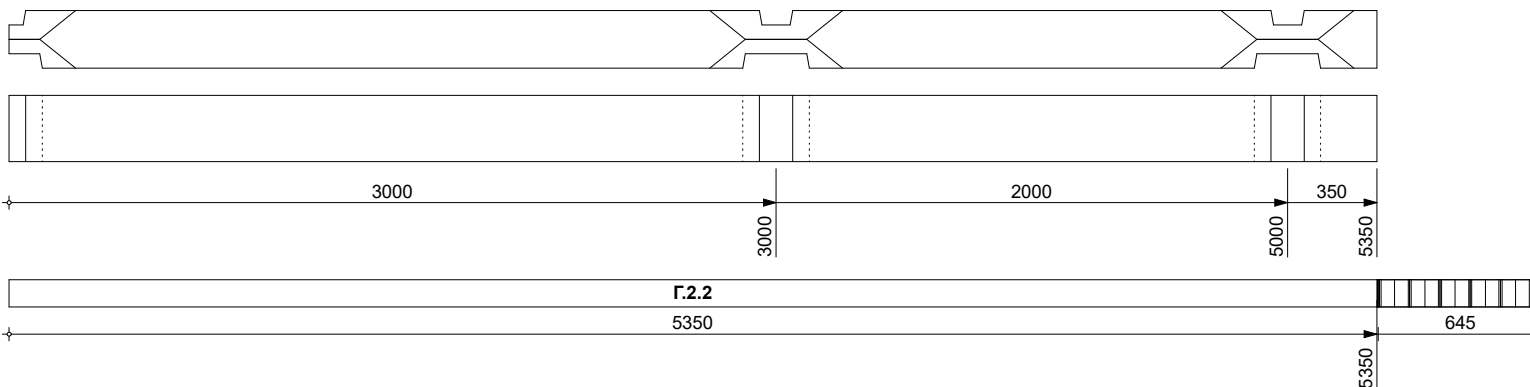
Схема

Заг-ка, мм

Длина, мм

Отход, мм

16

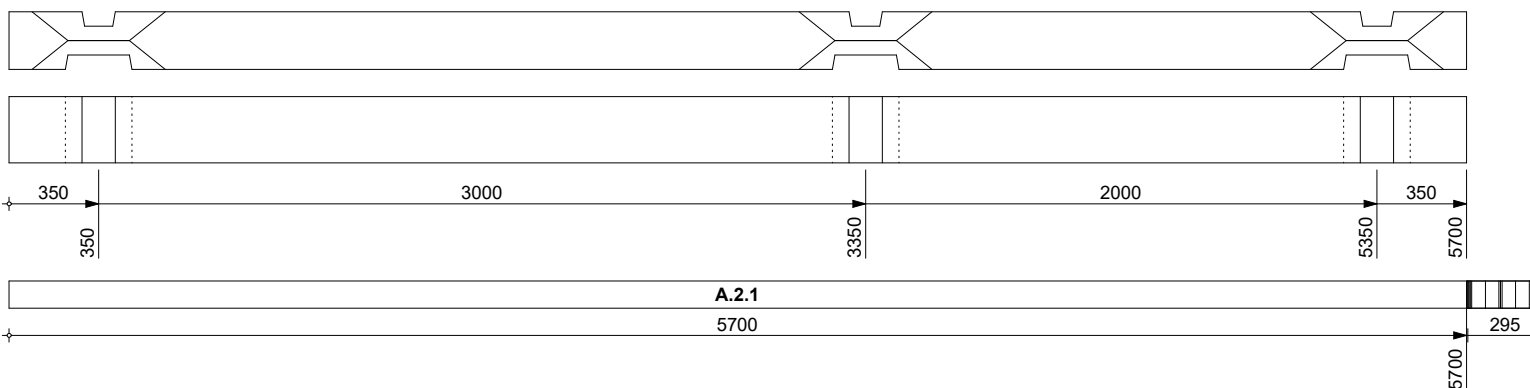


6000

5350

650

17

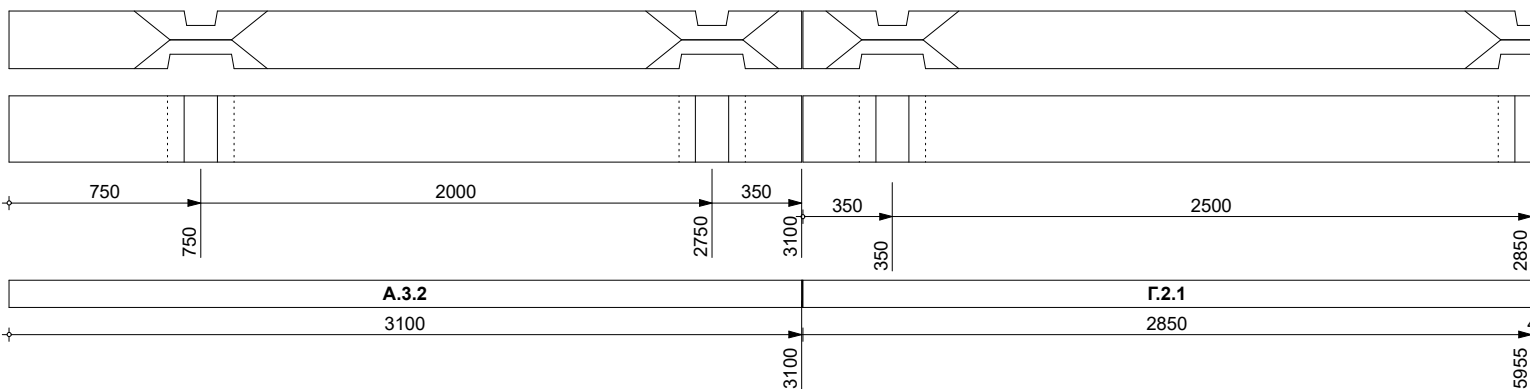


6000

5700

300

18



6000

5950

50

АТ Венцы документ ID: 4 [P-00] REV3

Взам.инв.№

Подл. и дата

Инв № подл.

Изм.	Кол.уч.	Лист	№ док.	Подп.	Дата

[P-00] Карта раскроя. 0 Все

[4] Хг260-4

Лист
7
(44)

№ п/п

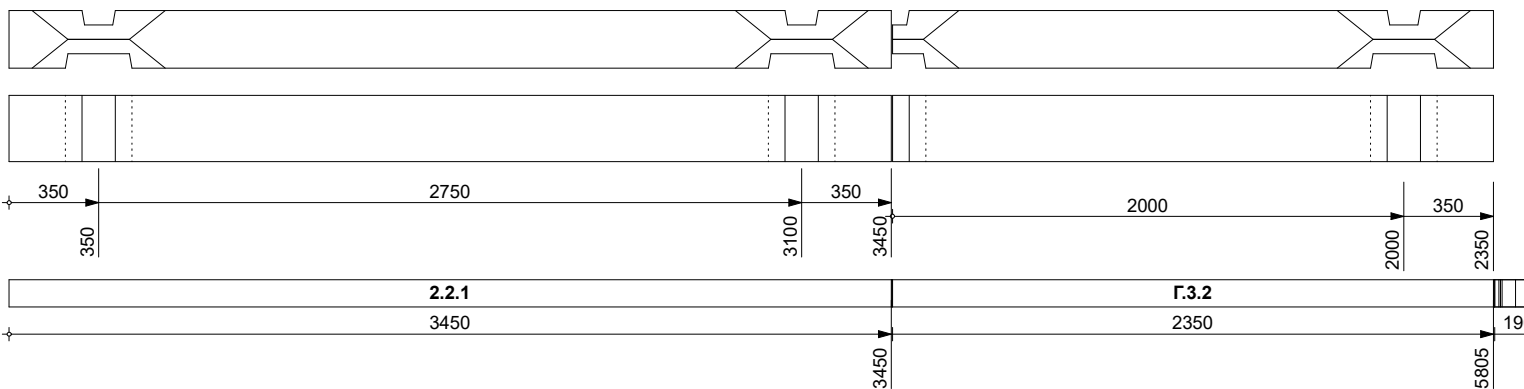
Схема

Заг-ка, мм

Длина, мм

Отход, мм

19




6000

5800

200

20

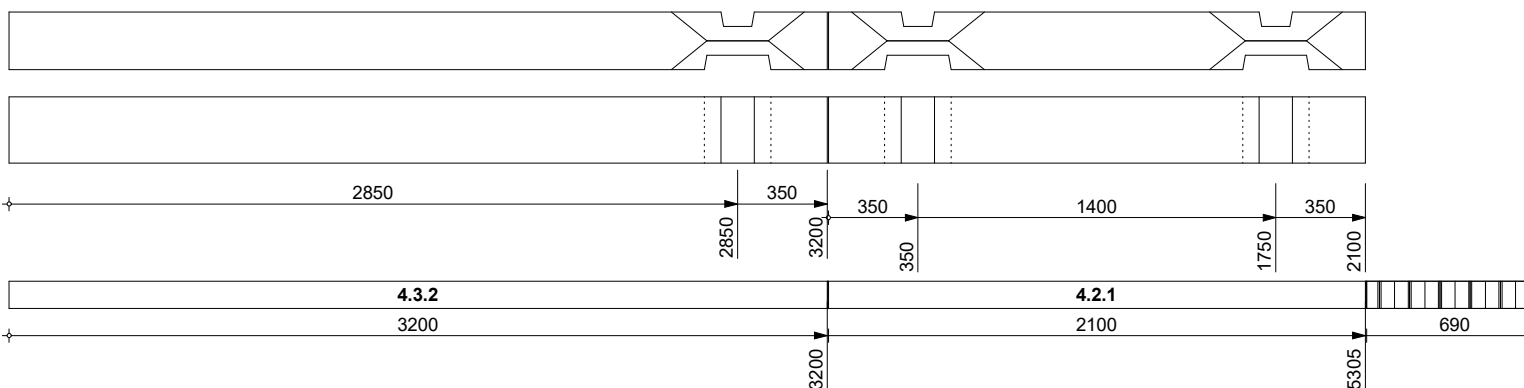


6000

5950

50

21



6000

5300

700

АТ Венцы документ ID: 4 [P-00] REV3

Взам.инв.№

Подл. и дата

Инв № подл.

Изм.	Кол.уч.	Лист	№ док.	Подп.	Дата

[P-00] Карта раскроя. 0 Все

[4] Xr260-4

Лист
8
(44)

№ п/п

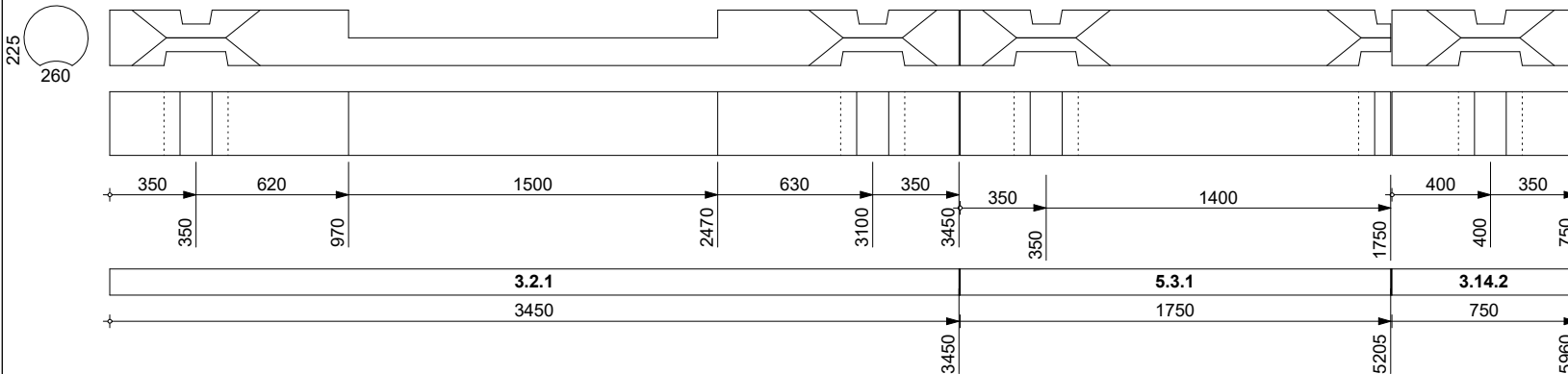
Схема

Заг-ка, мм

Длина, мм

Отход, мм

22




6000

5950

50

23

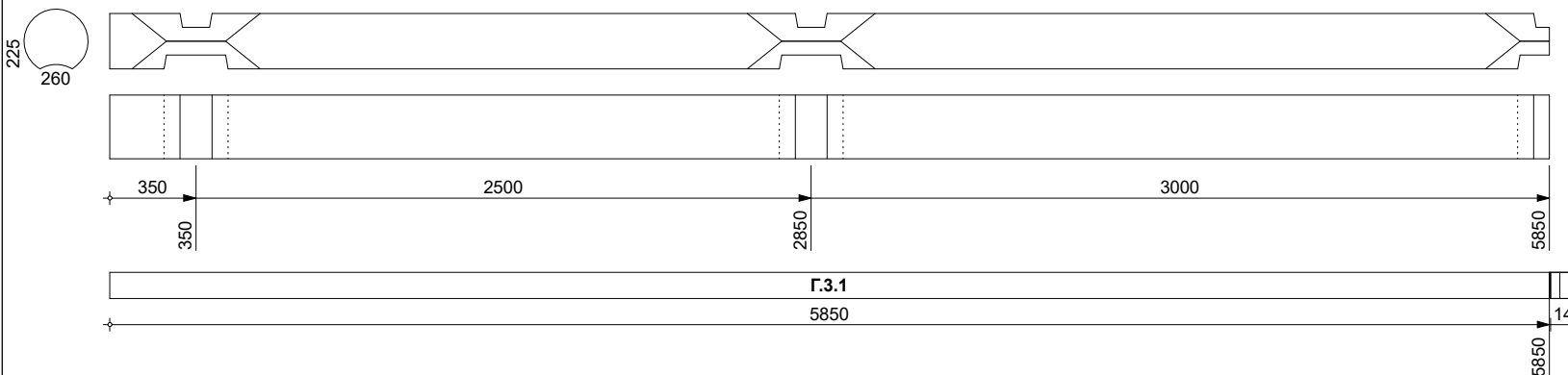


6000

5850

150

24



6000

5850

150

АТ Венцы документ ID: 4 [P-00] REV3

Взам.инв.№

Подл. и дата

Инв № подл.

Изм.	Кол.уч.	Лист	№ док.	Подп.	Дата

[P-00] Карта раскроя. 0 Все

[4] Хг260-4

Лист
9
(44)

№ п/п

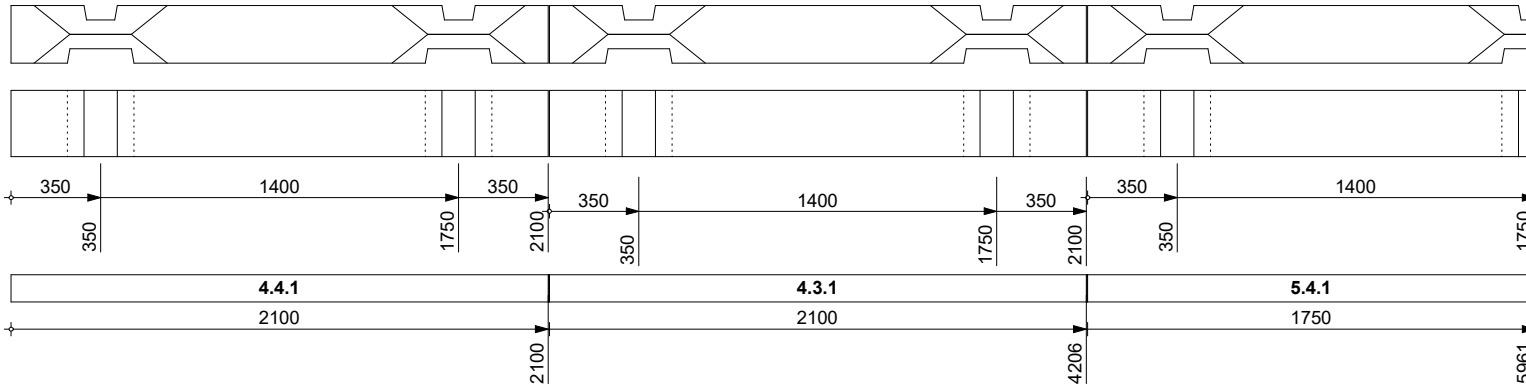
Схема

Заг-ка, мм

Длина, мм

Отход, мм

25

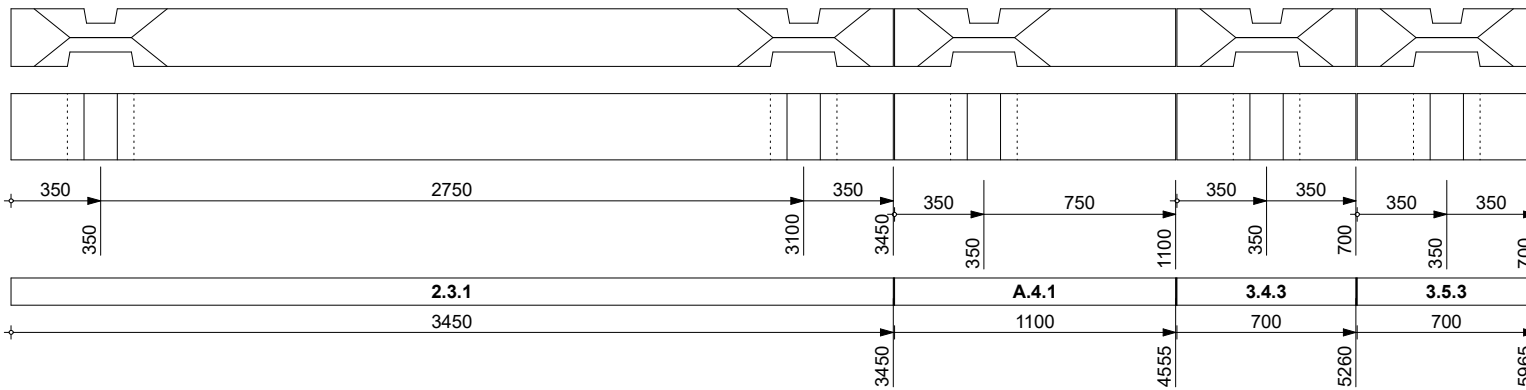


6000

5951

49

26

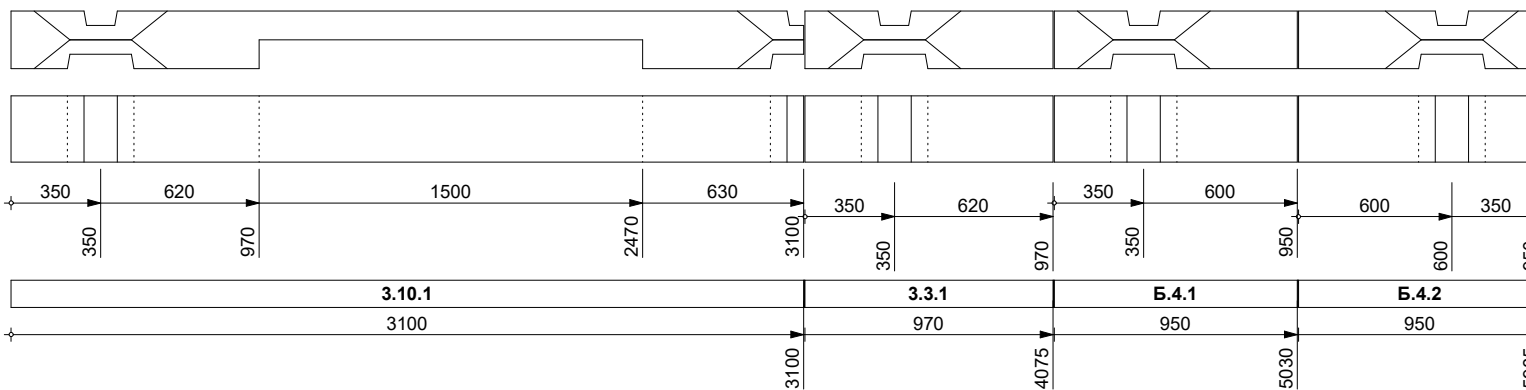


6000

5950

50

27



6000

5970

30

АТ Венцы документ ID: 4 [P-00] REV3

[P-00] Карта раскроя. 0 Все

Лист

10

(44)

Изм.	Кол.уч.	Лист	№ док.	Подп.	Дата

[4] Хг260-4

Взам.инв.№

Подл. и дата

Инв № подл.

№ п/п

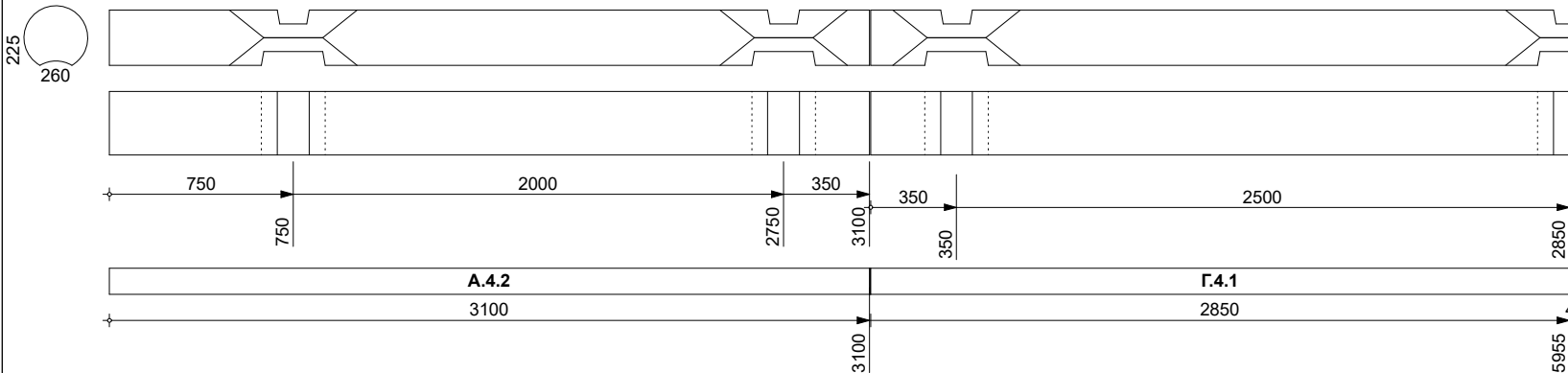
Схема

Заг-ка, мм

Длина, мм

Отход, мм

28

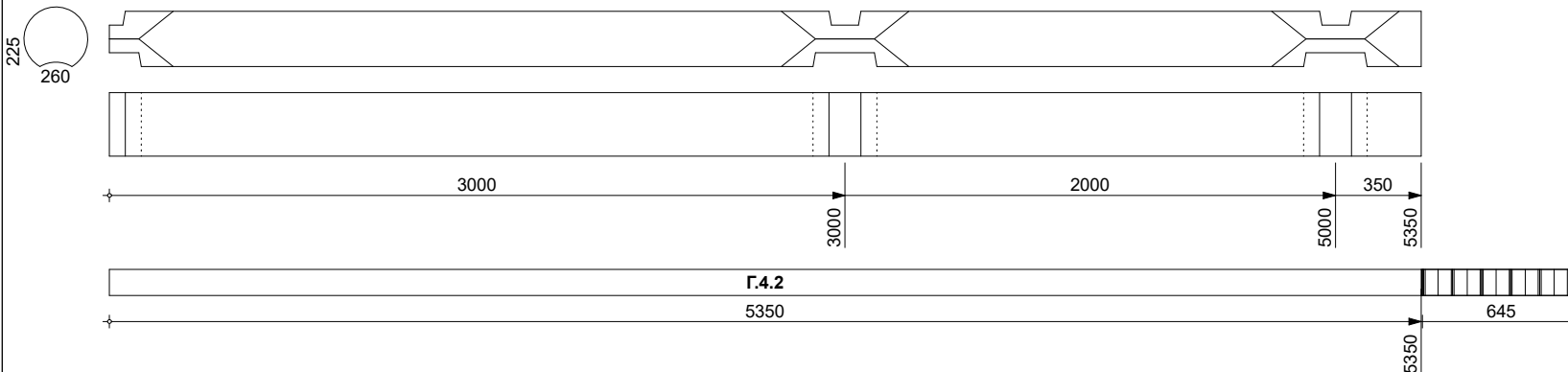


6000

5950

50

29




6000

5350

650

30



6000

5850

150

АТ Венцы документ ID: 4 [P-00] REV3

Взам.инв.№

Подл. и дата

Инв № подл.

Изм.	Кол.уч.	Лист	№ док.	Подп.	Дата

[P-00] Карта раскроя. 0 Все

[4] Xr260-4

Лист
11
(44)

№ п/п

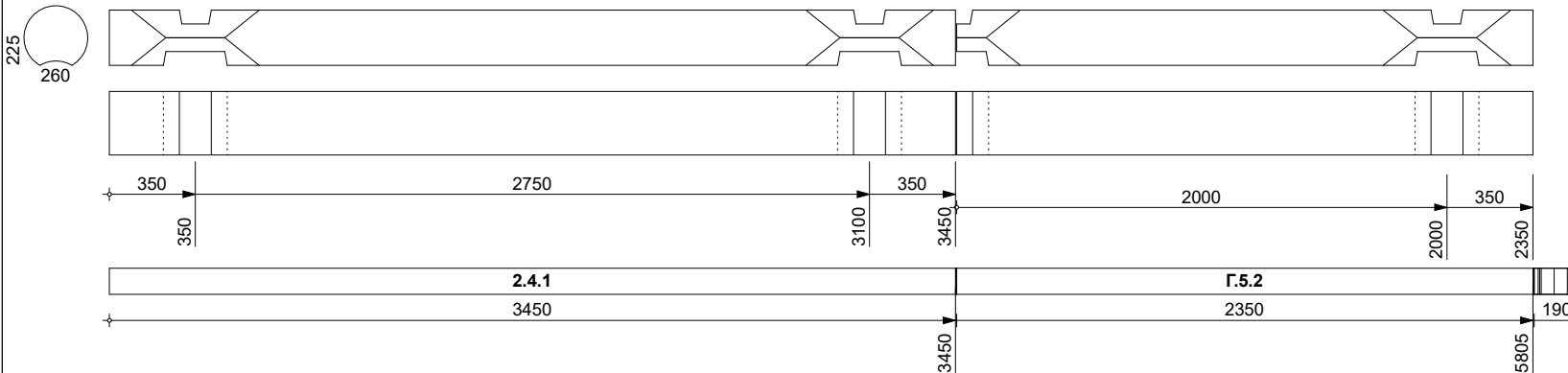
Схема

Заг-ка, мм

Длина, мм

Отход, мм

31

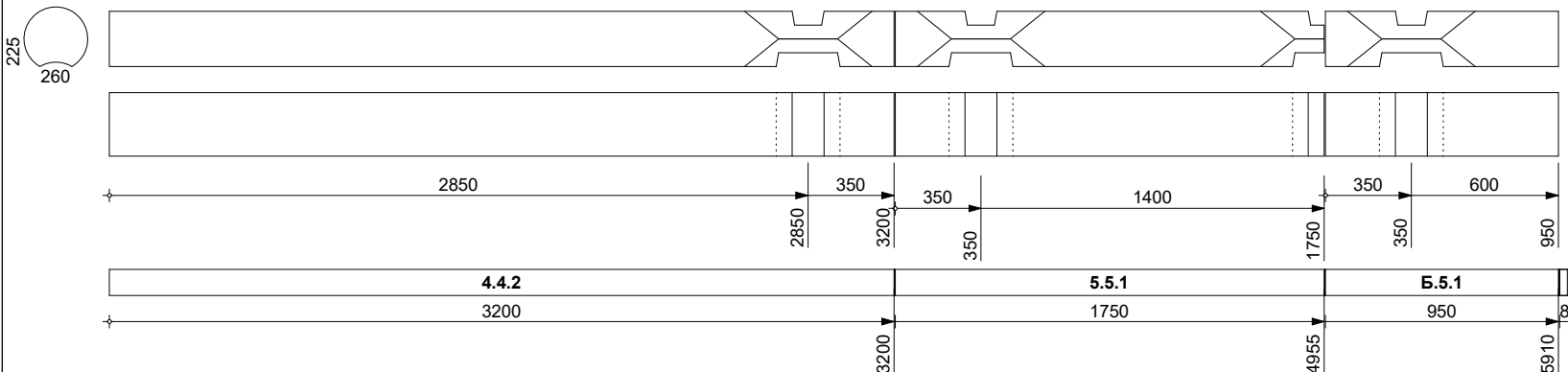


6000

5800

200

32




6000

5900

100

33



6000

5950

50

АТ Венцы документ ID: 4 [P-00] REV3

Взам.инв.№

Подл. и дата

Инв № подл.

Изм.	Кол.уч.	Лист	№ док.	Подп.	Дата

[P-00] Карта раскроя. 0 Все

[4] Xr260-4

Лист
12
(44)

№ п/п

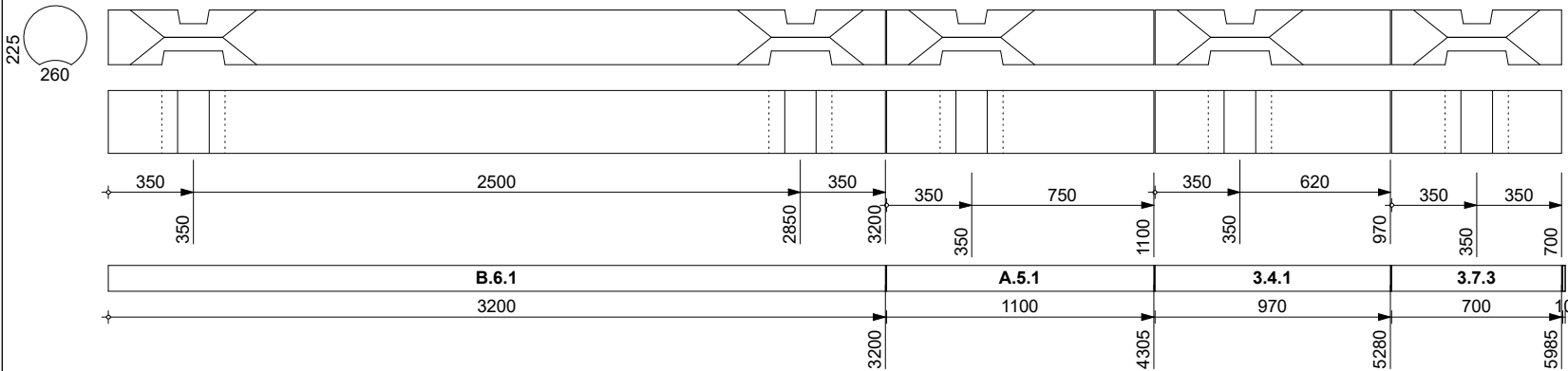
Схема

Заг-ка, мм

Длина, мм

Отход, мм

34

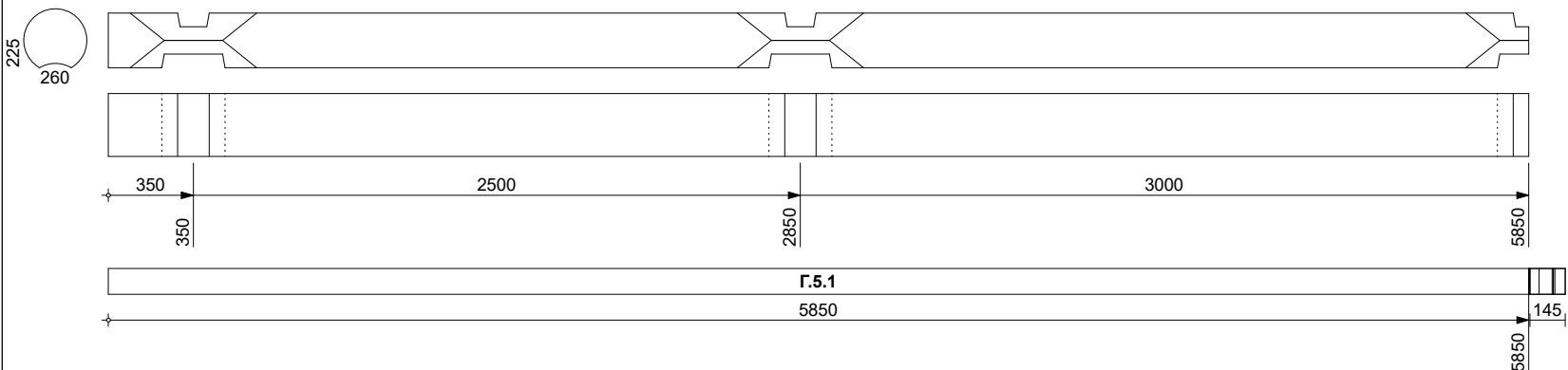


6000

5970

30

35

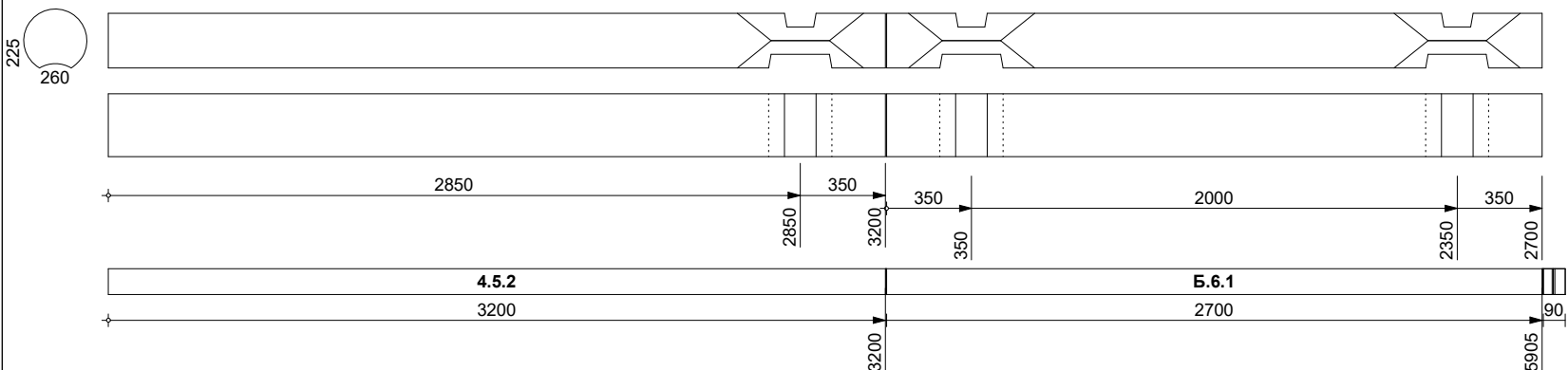


6000

5850

150

36



6000

5900

100

АТ Венцы документ ID: 4 [P-00] REV3

Взам.инв.№

Подл. и дата

Инв № подл.

Изм.	Кол.уч.	Лист	№ док.	Подп.	Дата

[P-00] Карта раскроя. 0 Все

[4] Xr260-4

Лист
13
(44)

№ п/п


Схема

Заг-ка, мм

Длина, мм

Отход, мм

37

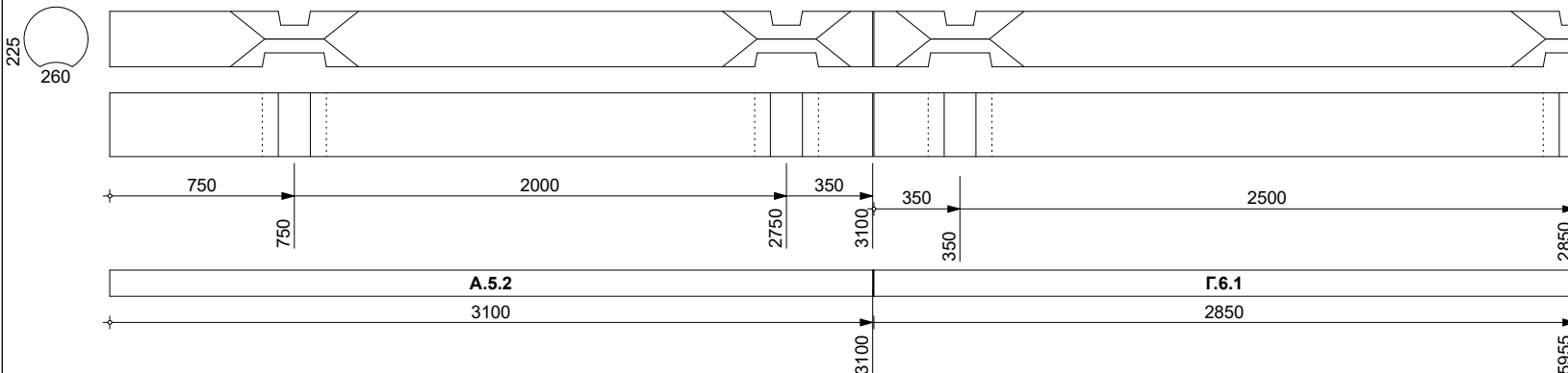


6000

5850

150

38

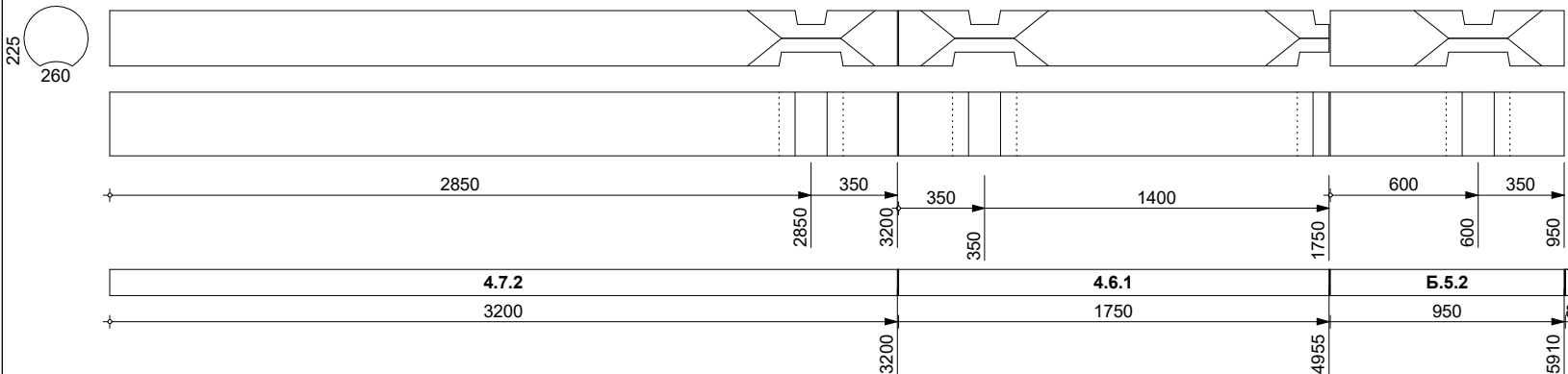


6000

5950

50

39



6000

5900

100

АТ Венцы документ ID: 4 [P-00] REV3

Взам.инв.№

Подл. и дата

Инв № подл.

Изм.	Кол.уч.	Лист	№ док.	Подп.	Дата

[P-00] Карта раскроя. 0 Все

[4] Хг260-4

Лист
14
(44)


№ п/п

Схема

Заг-ка, мм

Длина, мм

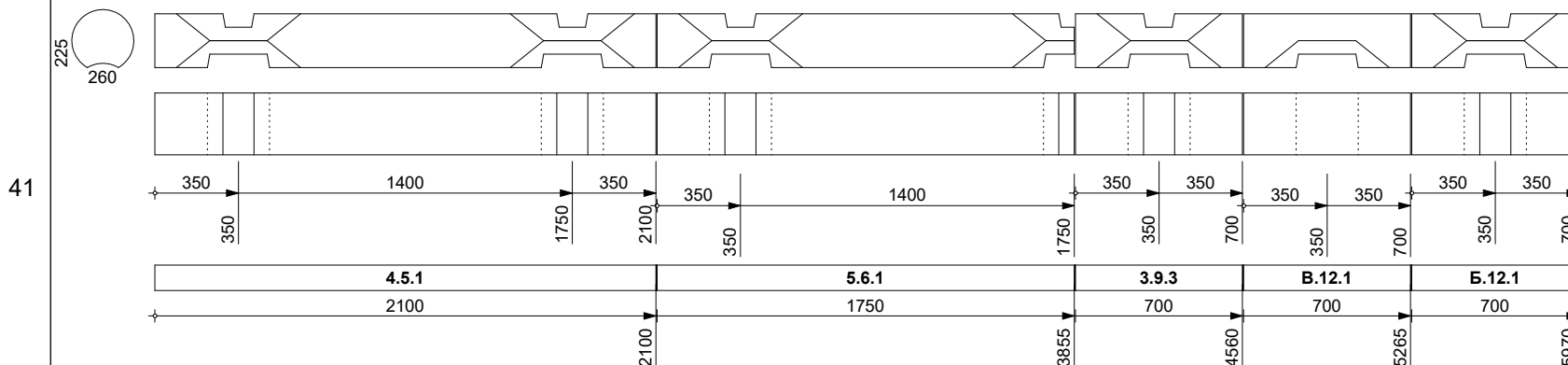
Отход, мм



6000

5950

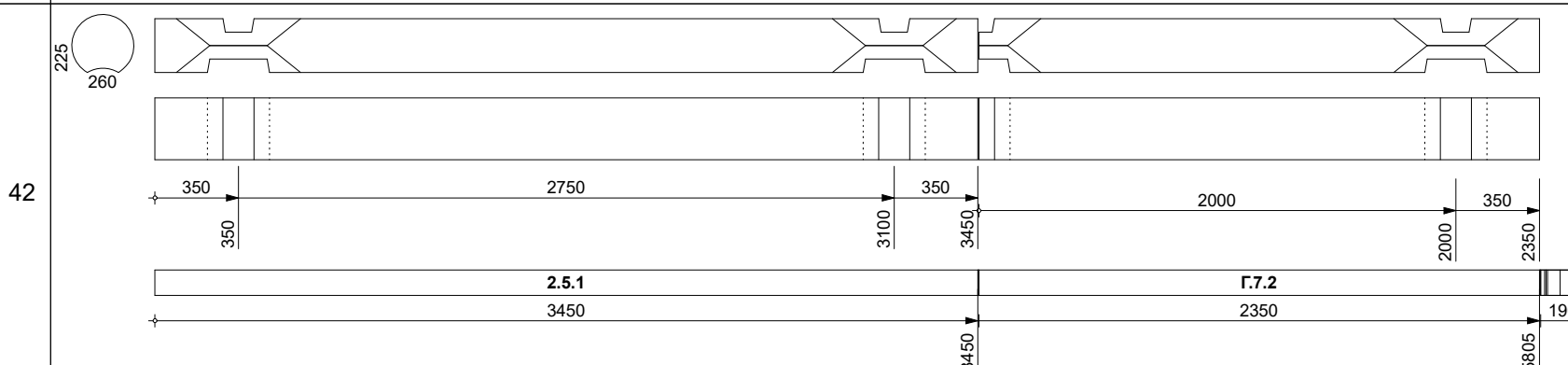
50



6000

5950

50



6000

5800

200

АТ Венцы документ ID: 4 [P-00] REV3

Взам.инв.№

Подл. и дата

Инв № подл.

Изм.	Кол.уч.	Лист	№ док.	Подп.	Дата

[P-00] Карта раскроя. 0 Все

[4] Xr260-4

Лист
15
(44)

№ п/п

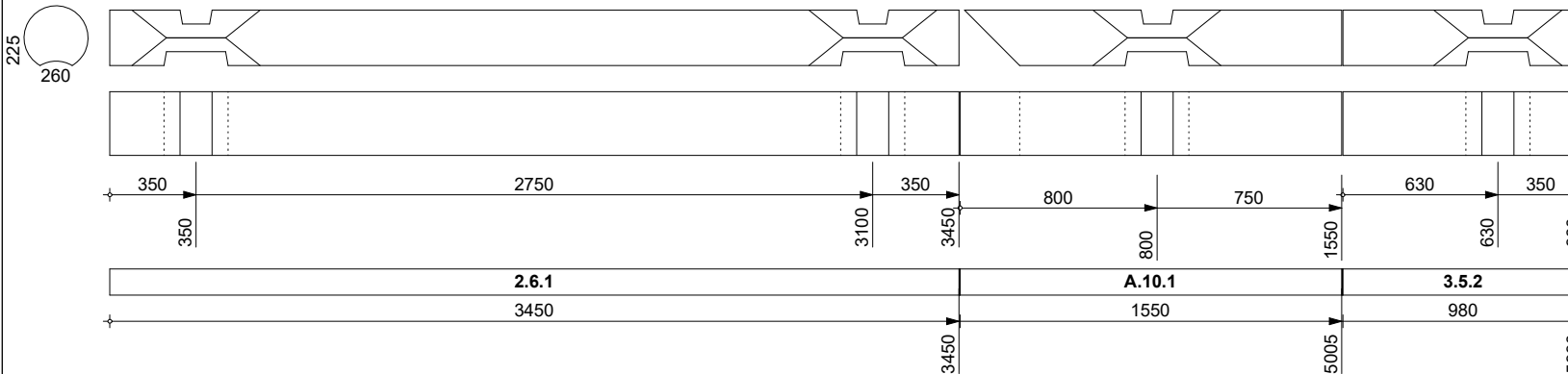
Схема

Заг-ка, мм

Длина, мм

Отход, мм

43

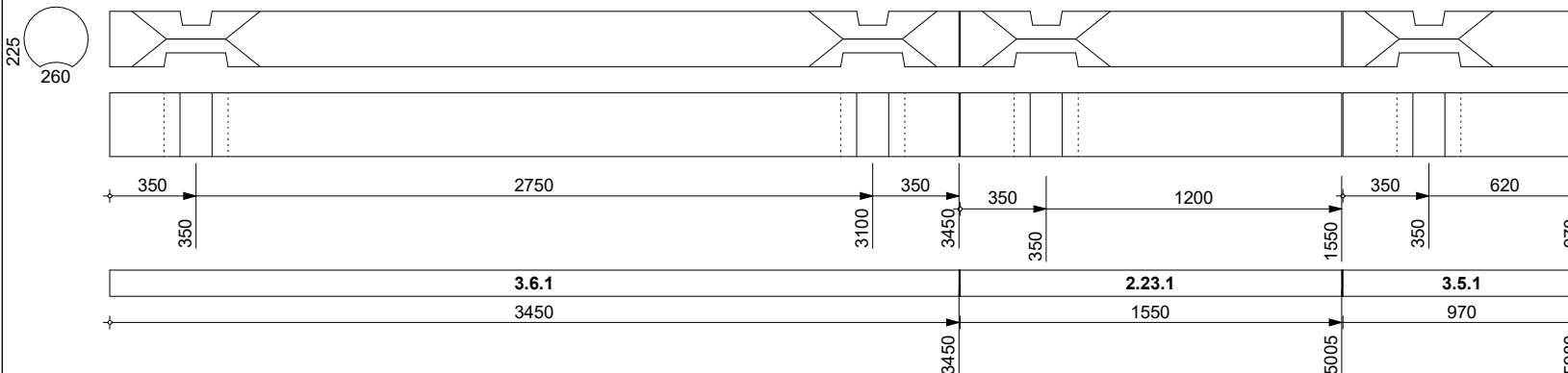


6000

5980

20

44

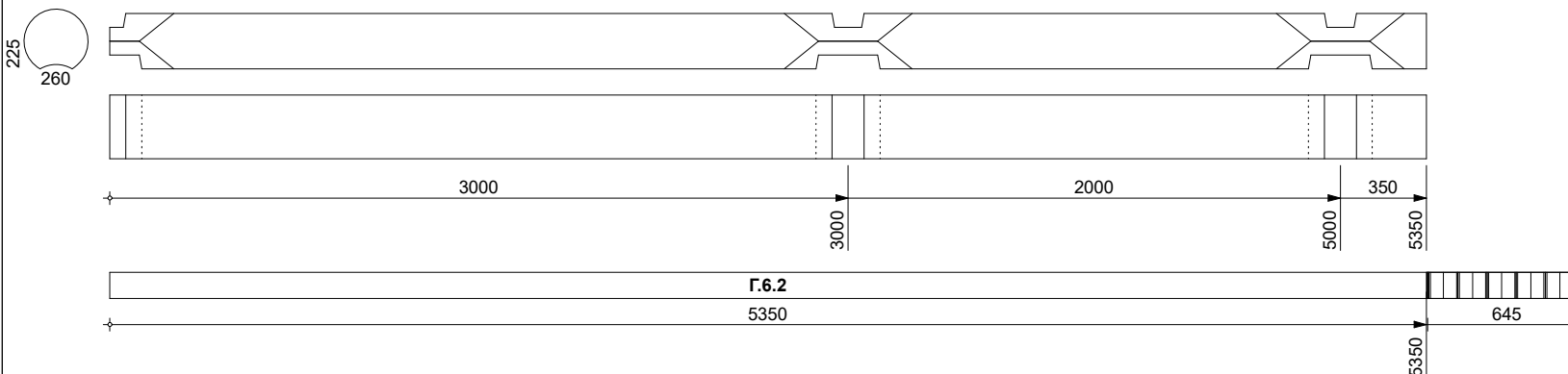


6000

5970

30

45



6000

5350

650

АТ Венцы документ ID: 4 [P-00] REV3

Взам.инв.№

Подл. и дата

Инв № подл.

Изм.	Кол.уч.	Лист	№ док.	Подп.	Дата

[P-00] Карта раскроя. 0 Все

[4] Xr260-4

Лист
16
(44)

№ п/п

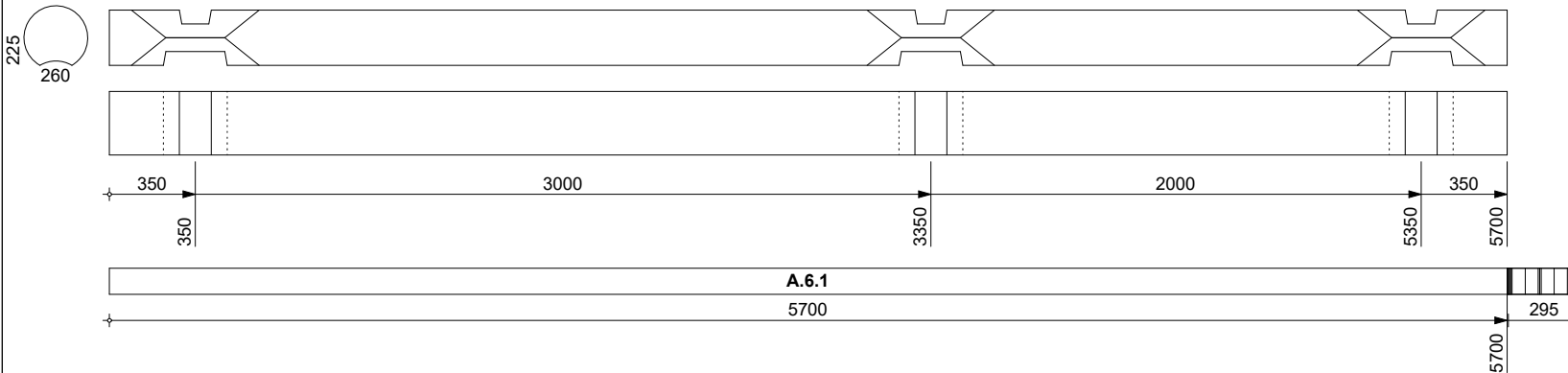
Схема

Заг-ка, мм

Длина, мм

Отход, мм

46

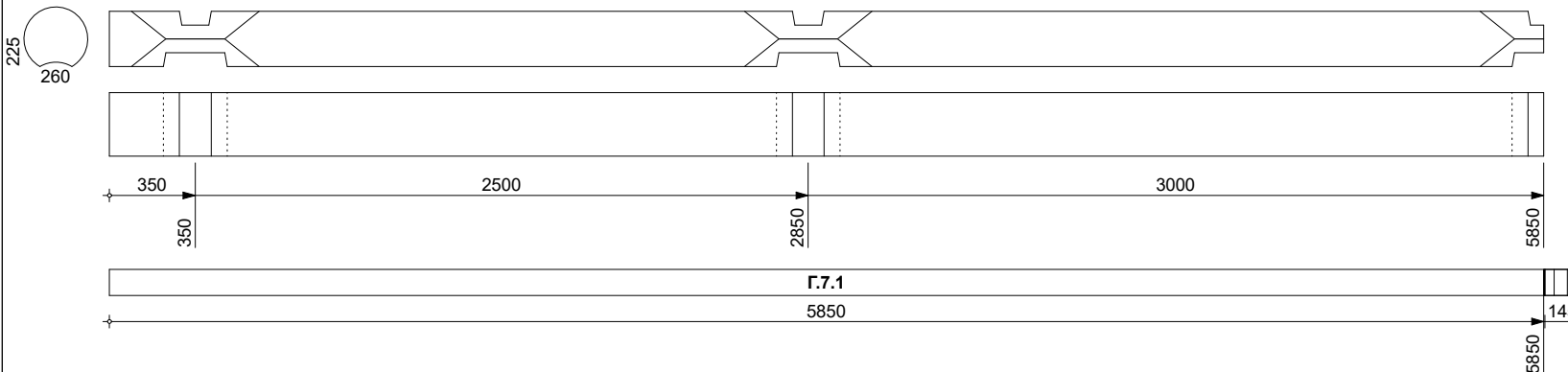


6000

5700

300

47




6000

5850

150

48



6000

5850

150

АТ Венцы документ ID: 4 [P-00] REV3

Взам.инв.№

Подл. и дата

Инв № подл.

Изм.	Кол.уч.	Лист	№ док.	Подп.	Дата

[P-00] Карта раскроя. 0 Все

[4] Xr260-4

Лист
17
(44)

№ п/п

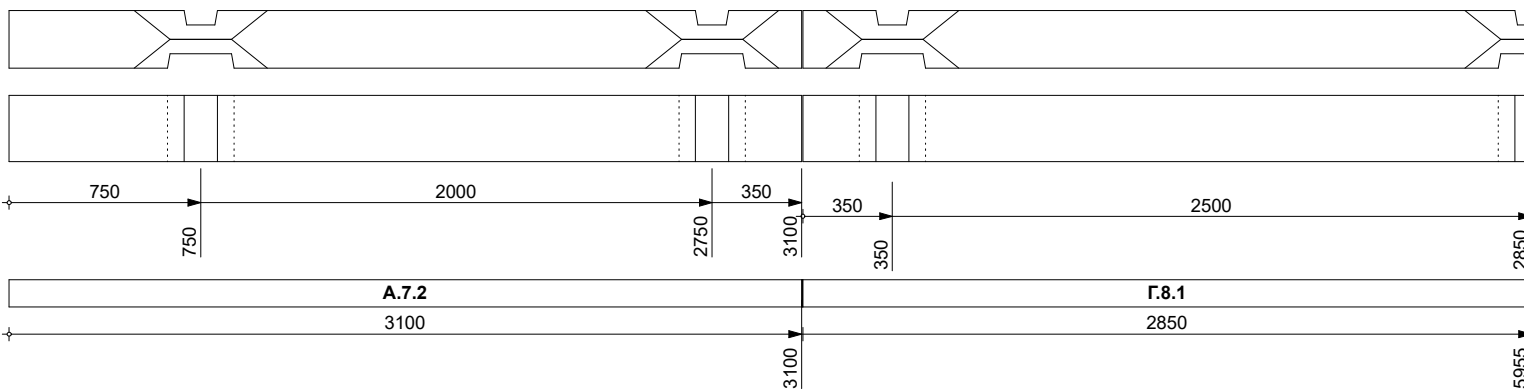
Схема

Заг-ка, мм

Длина, мм

Отход, мм

49

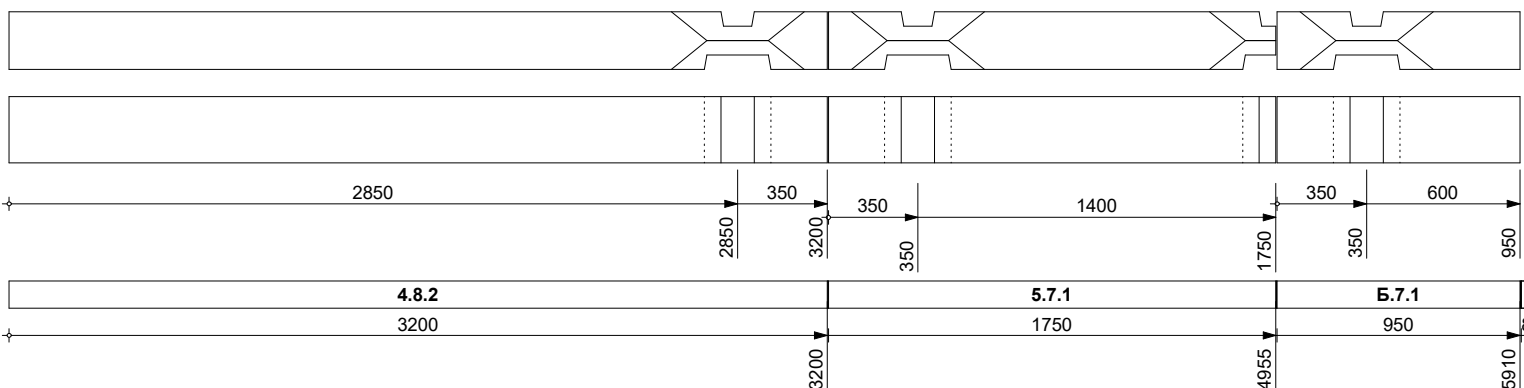


6000

5950

50

50

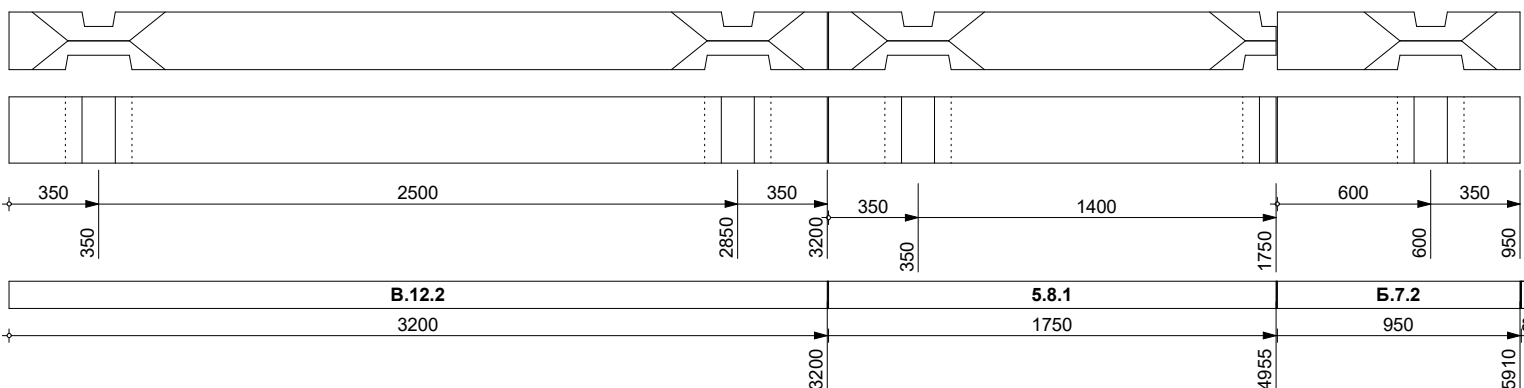


6000

5900

100

51



6000

5900

100

АТ Венцы документ ID: 4 [P-00] REV3

Взам.инв.№

Подл. и дата

Инв № подл.

Изм.	Кол.уч.	Лист	№ док.	Подп.	Дата

[P-00] Карта раскроя. 0 Все

[4] Хг260-4

Лист
18
(44)

№ п/п	Схема	Заг-ка, мм	Длина, мм	Отход, мм
52	<p>Technical drawing of a metal profile. It includes a top view showing a circular cross-section with diameters 225 and 260. The main view shows a long profile with several notches. Dimensions include a total length of 4100, a section length of 4450, and various notch widths and spacings: 350, 4100, 4450, 450, 450, 800, 350, 350, 700. Section labels are 5.8.2 (4450), B.7.2 (800), and Б.13.1 (700). Total length is 5960.</p>	6000	5950	50
53	<p>Technical drawing of a metal profile. It includes a top view showing a circular cross-section with diameters 225 and 260. The main view shows a long profile with notches. Dimensions include a total length of 2750, a section length of 3450, and various notch widths and spacings: 350, 350, 3100, 3450, 1700, 1700, 450, 450, 800. Section labels are 2.7.1 (3450), 3.15.1 (1700), and B.8.2 (800). Total length is 5960.</p>	6000	5950	50
54	<p>Technical drawing of a metal profile. It includes a top view showing a circular cross-section with diameters 225 and 260. The main view shows a long profile with notches. Dimensions include a total length of 2900, a section length of 3250, and various notch widths and spacings: 350, 350, 3250, 350, 350, 1400, 1750, 350, 620, 970. Section labels are 2.15.1 (3250), 5.9.1 (1750), and 3.7.1 (970). Total length is 5980.</p>	6000	5970	30

Изм.	Кол.уч.	Лист	№ док.	Подп.	Дата

[P-00] Карта раскроя. 0 Все

[4] Xr260-4

№ п/п

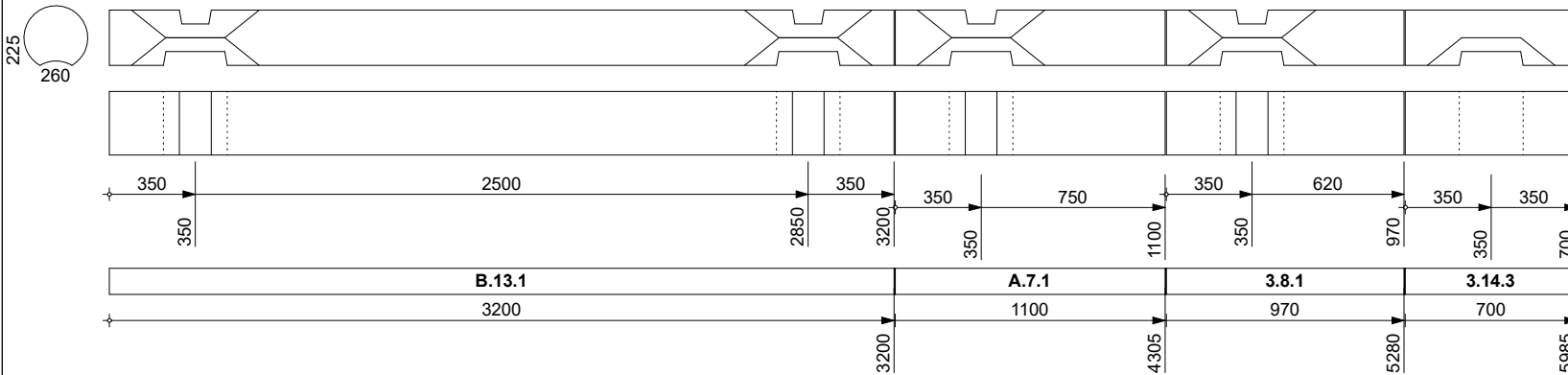
Схема

Заг-ка, мм

Длина, мм

Отход, мм

55

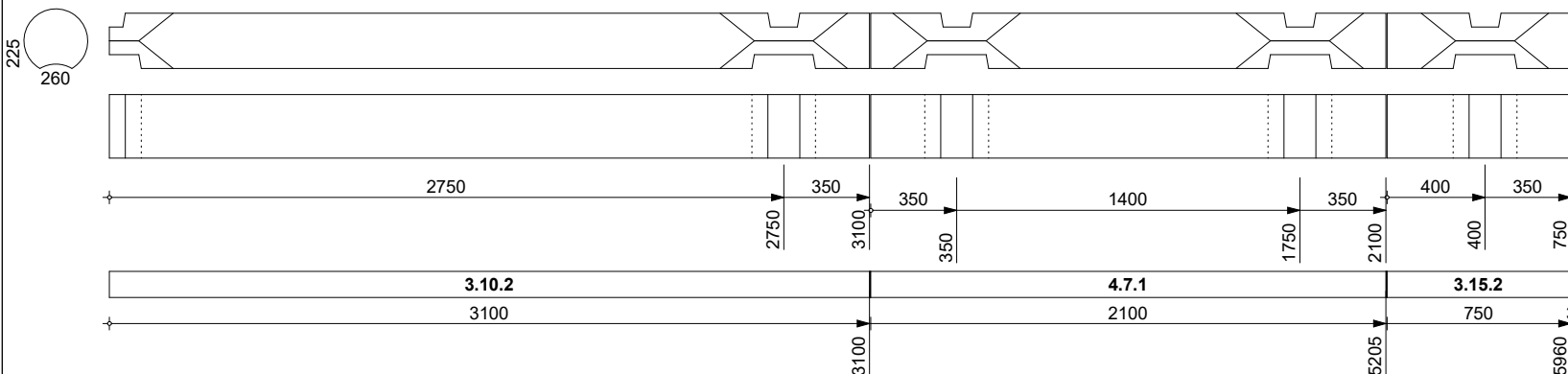


6000

5970

30

56

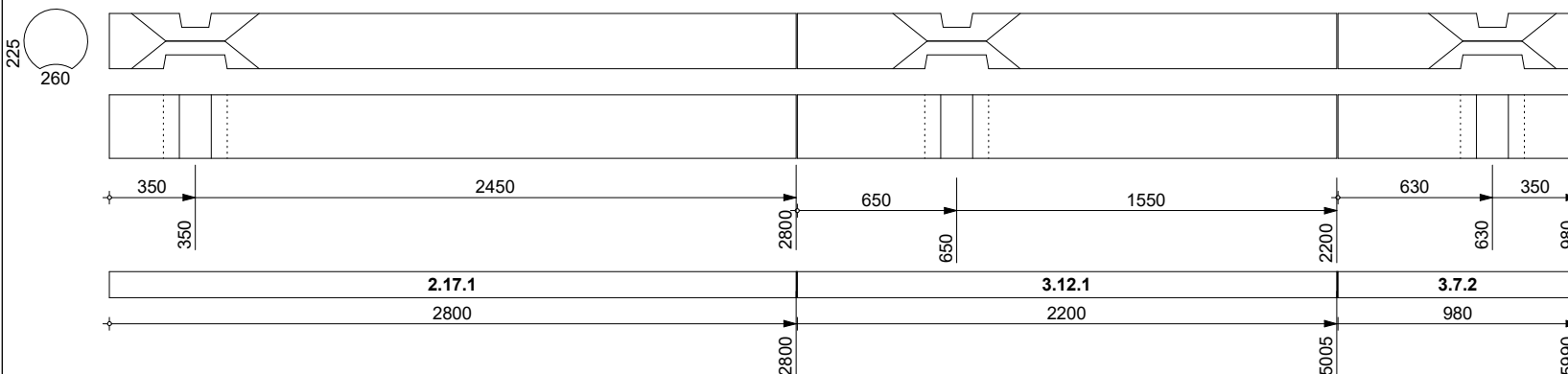


6000

5950

50

57



6000

5980

20

АТ Венцы документ ID: 4 [P-00] REV3

Взам.инв.№

Подл. и дата

Инв № подл.

Изм.	Кол.уч.	Лист	№ док.	Подп.	Дата

[P-00] Карта раскроя. 0 Все

[4] Xr260-4

Лист
20
(44)

№ п/п

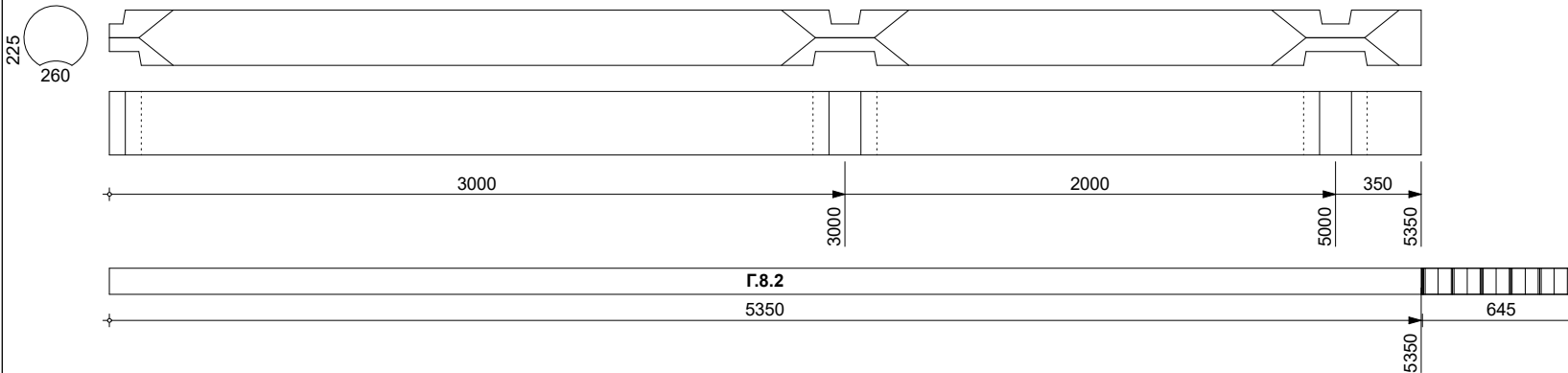
Схема

Заг-ка, мм

Длина, мм

Отход, мм

58

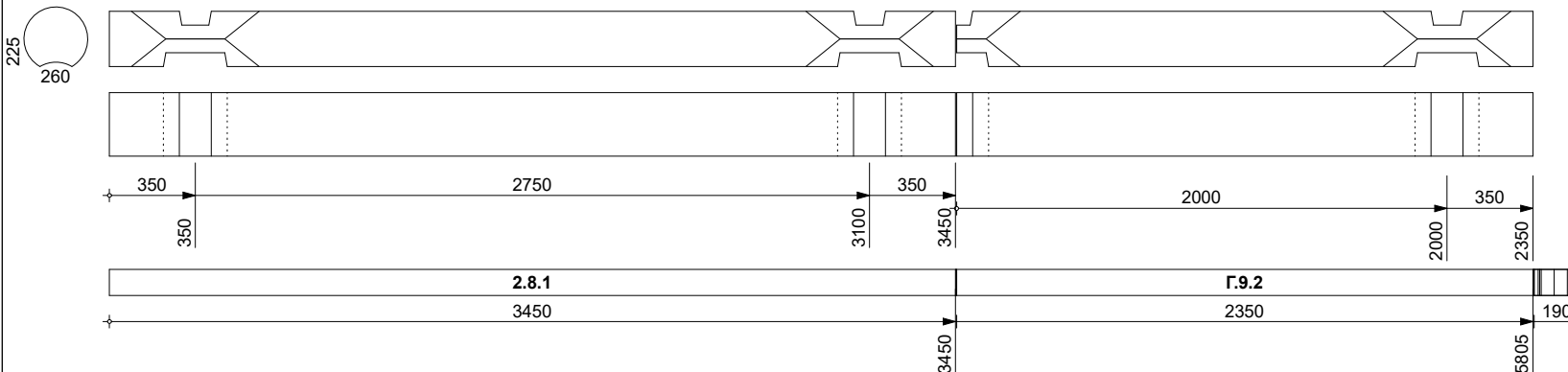


6000

5350

650

59




6000

5800

200

60



6000

5850

150

АТ Венцы документ ID: 4 [P-00] REV3

Взам.инв.№

Подл. и дата

Инв № подл.

Изм.	Кол.уч.	Лист	№ док.	Подп.	Дата

[P-00] Карта раскроя. 0 Все

[4] Xr260-4

Лист
21
(44)

№ п/п

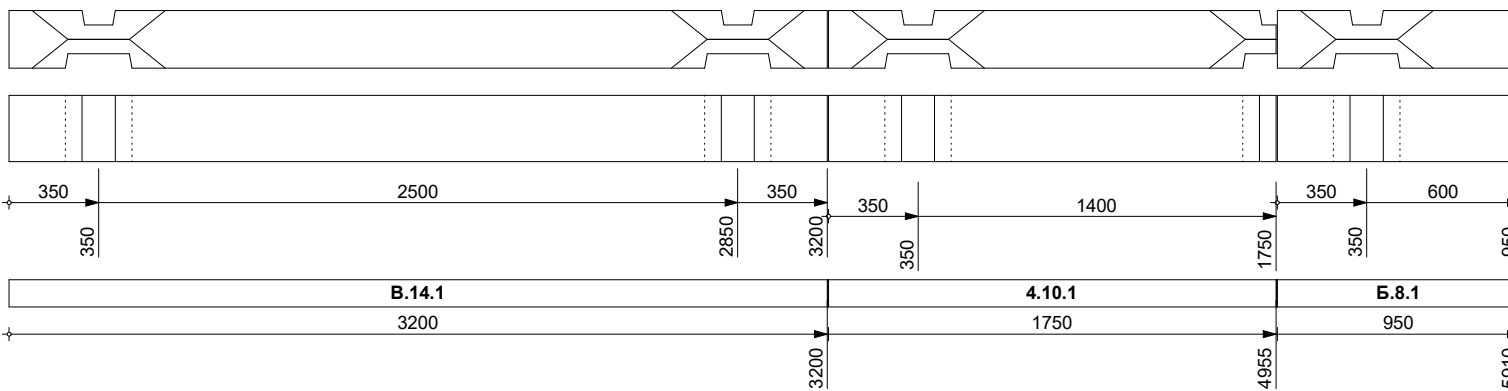
Схема

Заг-ка, мм

Длина, мм

Отход, мм

61

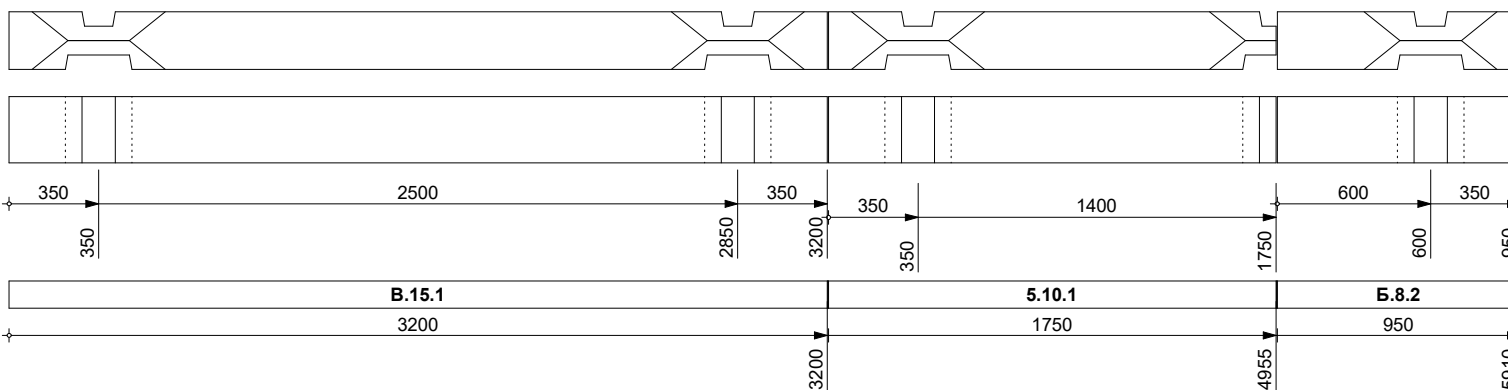


6000

5900

100

62

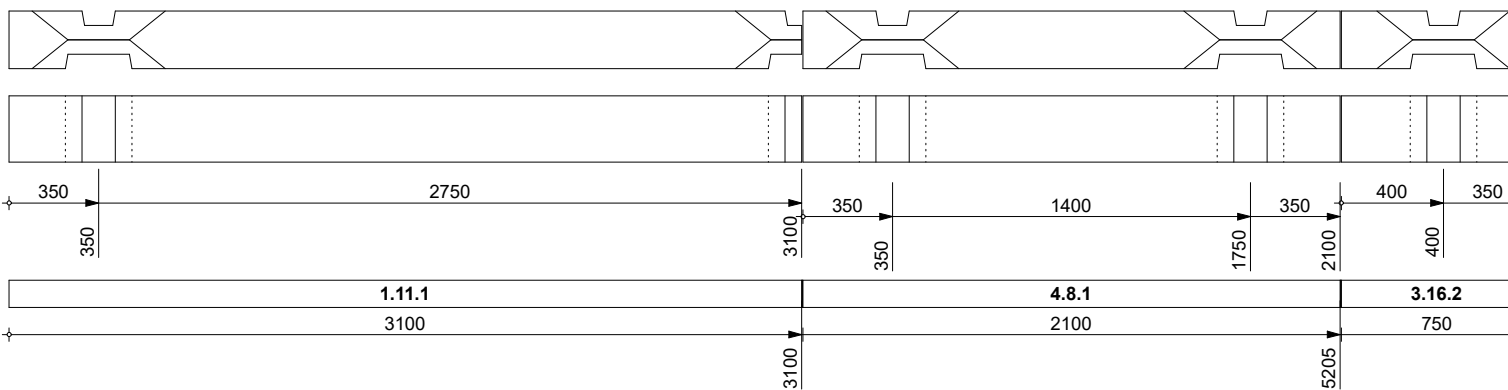


6000

5900

100

63



6000

5950

50

АТ Венцы документ ID: 4 [P-00] REV3

Взам.инв.№

Подл. и дата

Инв № подл.

Изм.	Кол.уч.	Лист	№ док.	Подп.	Дата

[P-00] Карта раскроя. 0 Все

[4] Xr260-4

Лист
22
(44)

№ п/п

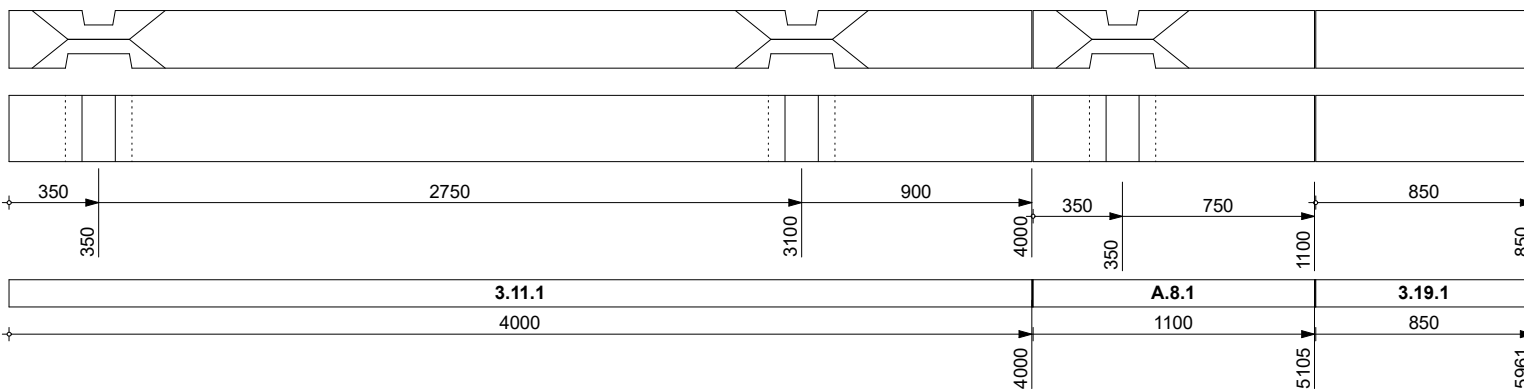
Схема

Заг-ка, мм

Длина, мм

Отход, мм

64

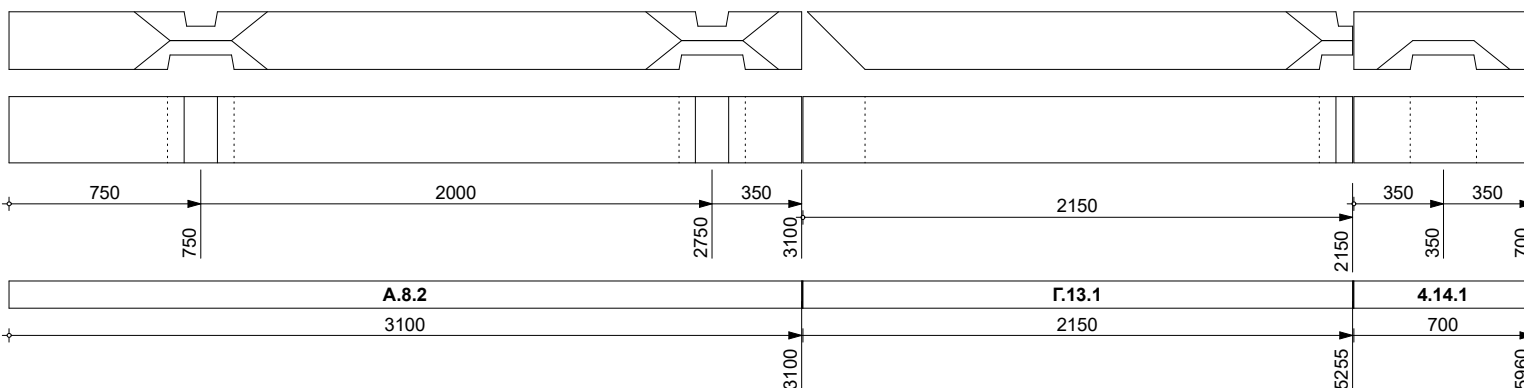


6000

5951

49

65

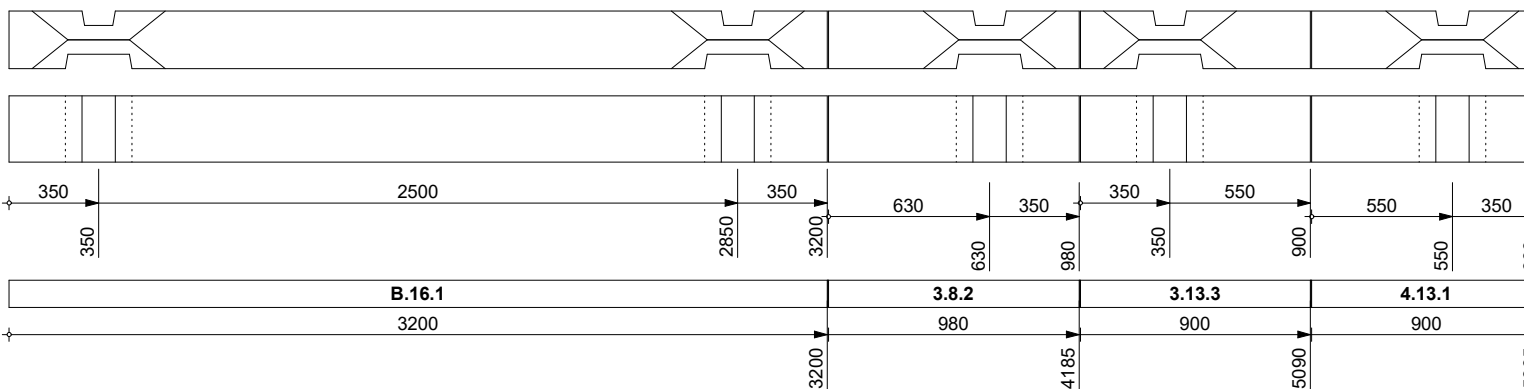


6000

5950

50

66



6000

5980

20

АТ Венцы документ ID: 4 [P-00] REV3

Взам.инв.№

Подл. и дата

Инв № подл.

Изм.	Кол.уч.	Лист	№ док.	Подп.	Дата

[P-00] Карта раскроя. 0 Все

[4] Xr260-4

Лист
23
(44)

№ п/п

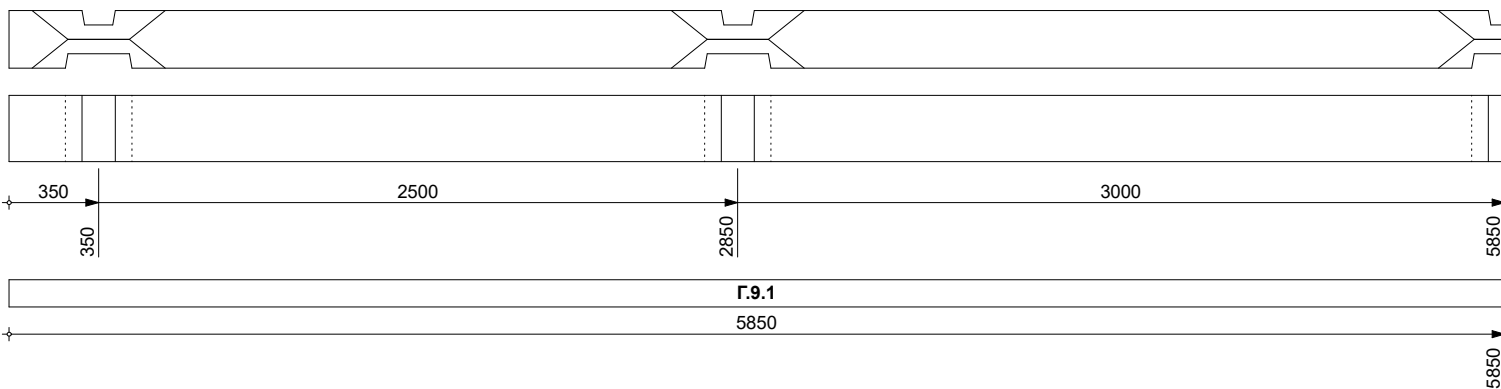
Схема

Заг-ка, мм

Длина, мм

Отход, мм

67




6000

5850

150

68




6000

5850

150

69



6000

5950

50

АТ Венцы документ ID: 4 [P-00] REV3

Взам.инв.№

Подл. и дата

Инв № подл.

Изм.	Кол.уч.	Лист	№ док.	Подп.	Дата

[P-00] Карта раскроя. 0 Все

[4] Xr260-4

Лист
24
(44)

АТ Венцы документ ID: 4 [P-00] REV3

№ п/п	Схема	Заг-ка, мм	Длина, мм	Отход, мм
70	<p>Technical drawing of a metal profile. It shows a top view with a circular cross-section of 225x260 mm. The main length is 2850 mm. Key dimensions include 350 mm for the end flange, 2850 mm for the main body, 3200 mm for the distance between the first two joints, 350 mm for the joint width, 2000 mm for the distance between the last two joints, and 350 mm for the final flange. Callouts include 4.9.2 (3200 mm), Б.11.1 (2700 mm), and 90 mm for a small detail. Total length is 5905 mm.</p>	6000	5900	100
71	<p>Technical drawing of a metal profile. It shows a top view with a circular cross-section of 225x260 mm. The main length is 2750 mm. Key dimensions include 350 mm for the end flange, 2750 mm for the main body, 3100 mm for the distance between the first two joints, 350 mm for the joint width, 2000 mm for the distance between the last two joints, and 350 mm for the final flange. Callouts include 2.9.1 (3450 mm), Г.11.3 (2350 mm), and 190 mm for a small detail. Total length is 5605 mm.</p>	6000	5800	200
72	<p>Technical drawing of a metal profile. It shows a top view with a circular cross-section of 225x260 mm. The main length is 2500 mm. Key dimensions include 350 mm for the end flange, 2500 mm for the main body, 2850 mm for the distance between the first two joints, 350 mm for the joint width, 1400 mm for the distance between the last two joints, 350 mm for the joint width, and 600 mm for the final flange. Callouts include В.17.1 (3200 mm), 5.11.1 (1750 mm), Б.9.1 (950 mm), and 85 mm for a small detail. Total length is 5910 mm.</p>	6000	5900	100

Изм.	Кол.уч.	Лист	№ док.	Подп.	Дата

[P-00] Карта раскроя. 0 Все

[4] Хг260-4

Лист
25
(44)

№ п/п

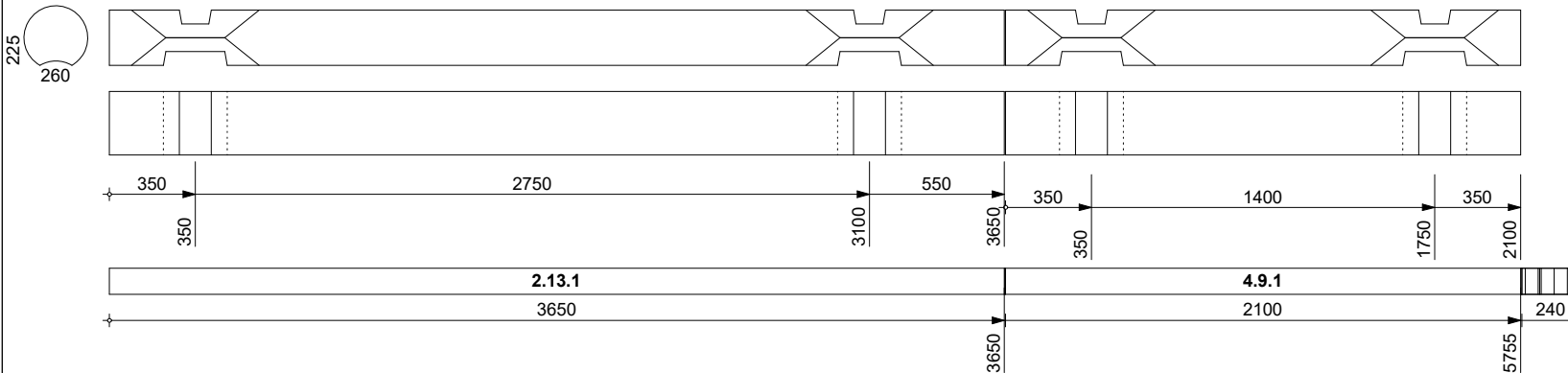
Схема

Заг-ка, мм

Длина, мм

Отход, мм

73




6000

5750

250

74




6000

5600

400

75



6000

5750

250

АТ Венцы документ ID: 4 [P-00] REV3

Взам.инв.№

Подл. и дата

Инв № подл.

Изм.	Кол.уч.	Лист	№ док.	Подп.	Дата

[P-00] Карта раскроя. 0 Все

[4] Xr260-4

Лист
26
(44)

№ п/п

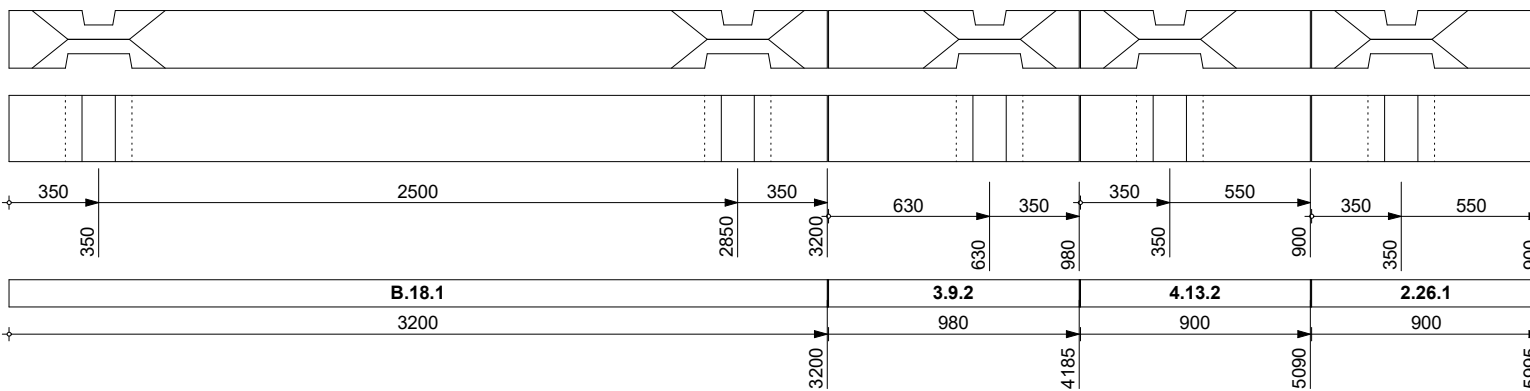
Схема

Заг-ка, мм

Длина, мм

Отход, мм

76

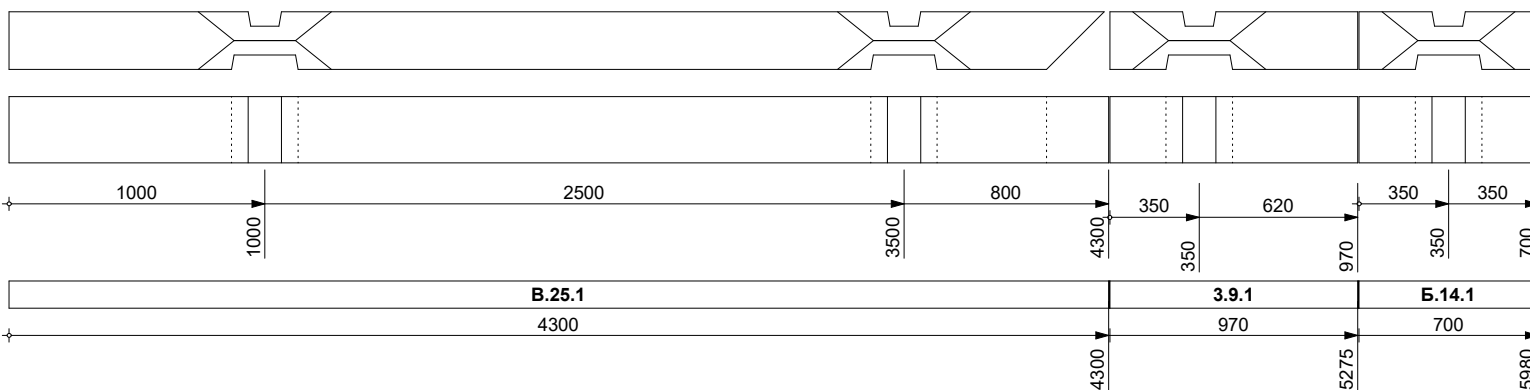


6000

5980

20

77

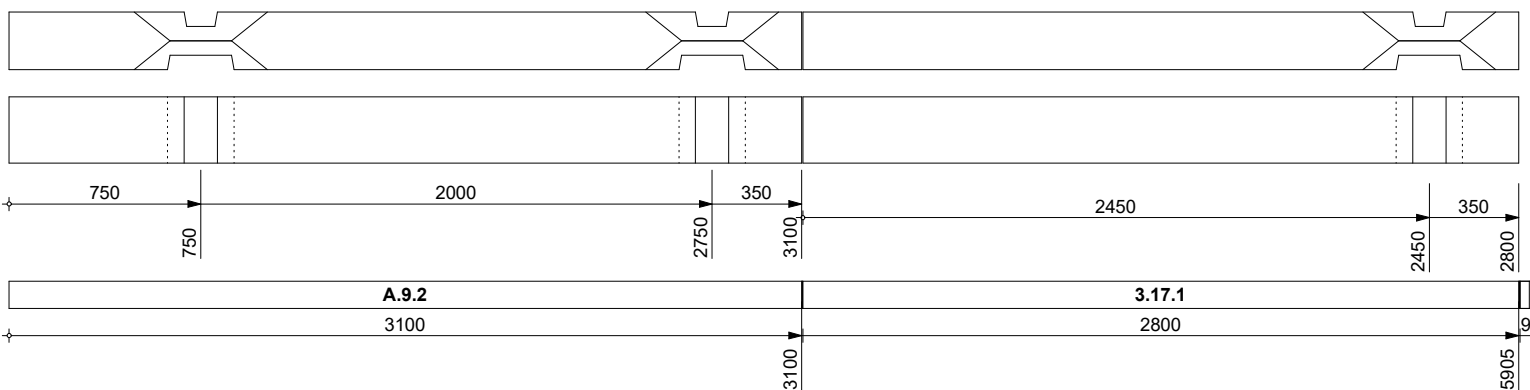


6000

5970

30

78



6000

5900

100

АТ Венцы документ ID: 4 [P-00] REV3

Взам.инв.№

Подл. и дата

Инв № подл.

Изм.	Кол.уч.	Лист	№ док.	Подп.	Дата

[P-00] Карта раскроя. 0 Все

[4] Xr260-4

Лист
27
(44)

№ п/п

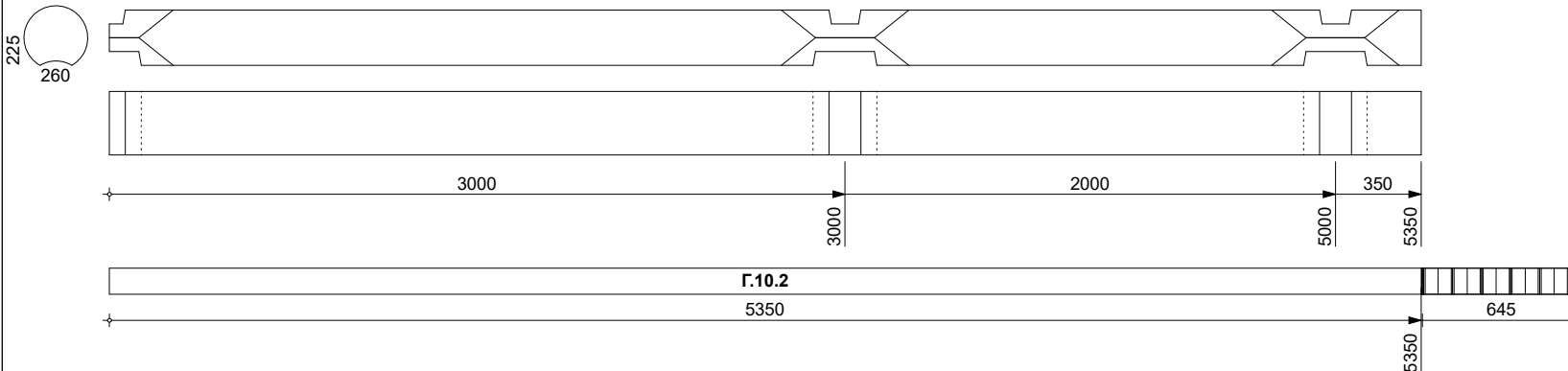
Схема

Заг-ка, мм

Длина, мм

Отход, мм

79




6000

5350

650

80




6000

5950

50

81



6000

5600

400

АТ Венцы документ ID: 4 [P-00] REV3

Взам.инв.№

Подл. и дата

Инв № подл.

Изм.	Кол.уч.	Лист	№ док.	Подп.	Дата

[P-00] Карта раскроя. 0 Все

[4] Хг260-4

Лист
28
(44)

№ п/п

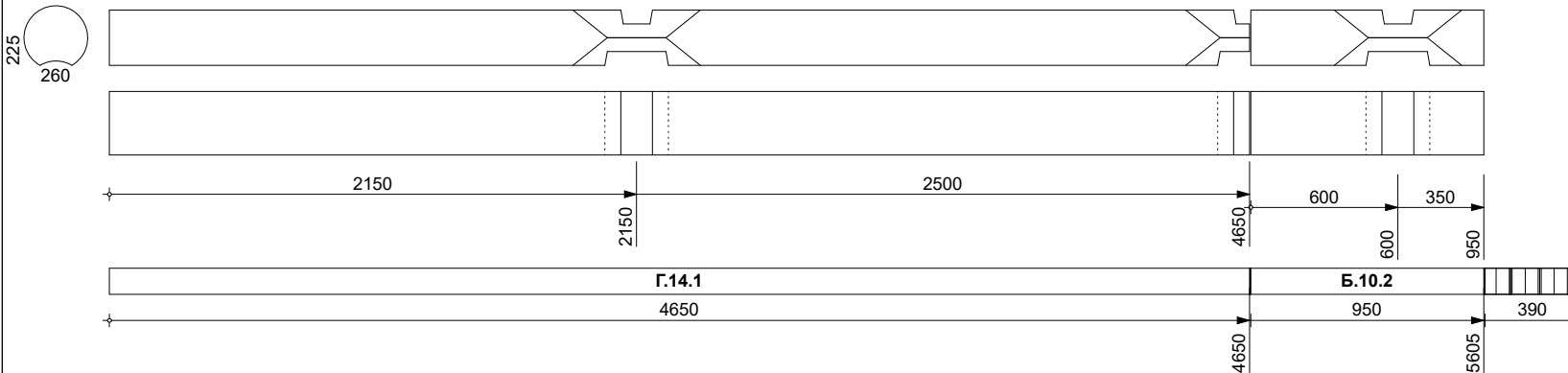
Схема

Заг-ка, мм

Длина, мм

Отход, мм

82

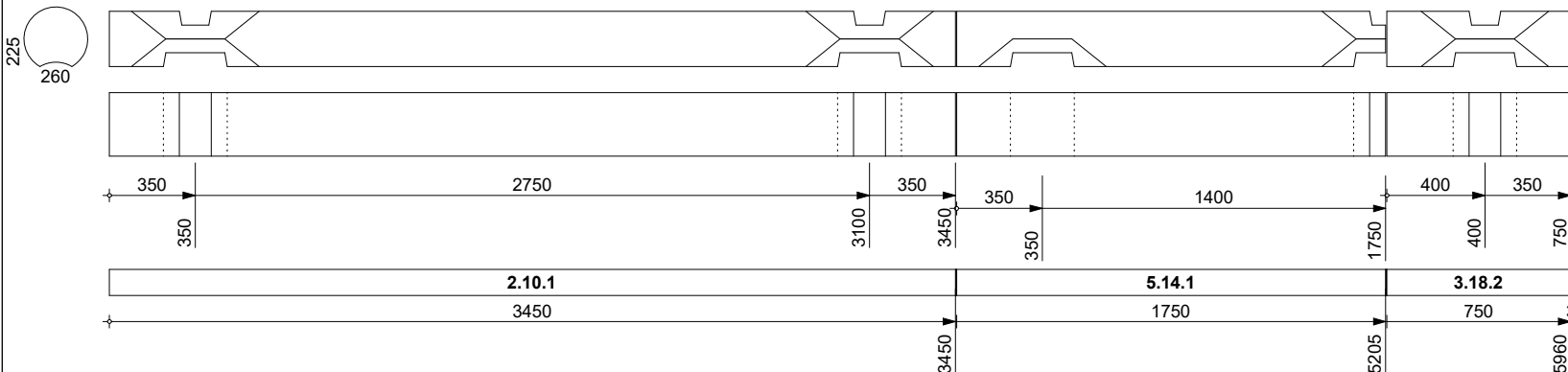


6000

5600

400

83

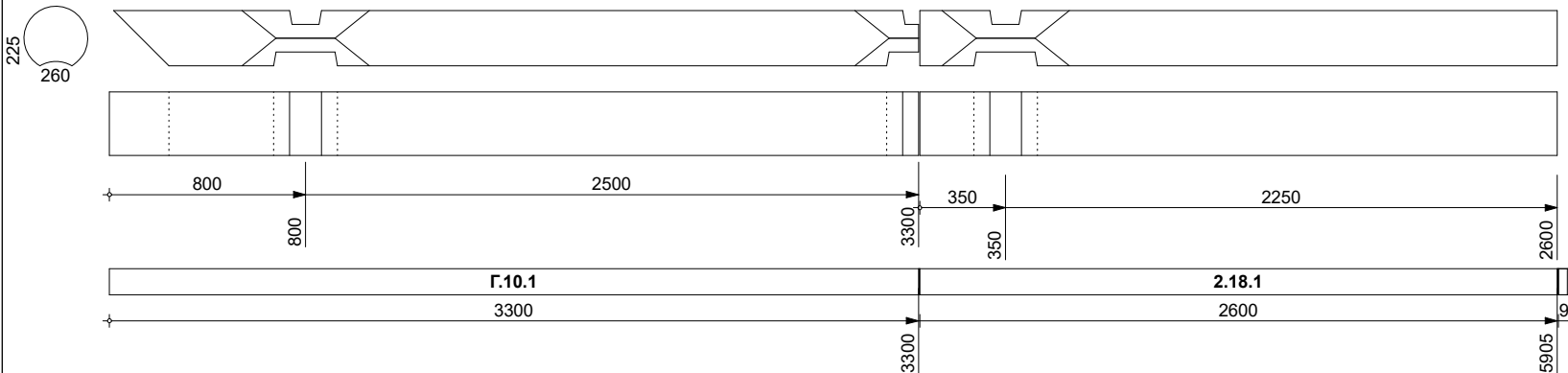


6000

5950

50

84



6000

5900

100

АТ Венцы документ ID: 4 [P-00] REV3

Взам.инв.№

Подл. и дата

Инв № подл.

Изм.	Кол.уч.	Лист	№ док.	Подп.	Дата

[P-00] Карта раскроя. 0 Все

[4] Хг260-4

Лист
29
(44)


№ п/п

Схема

Заг-ка, мм

Длина, мм

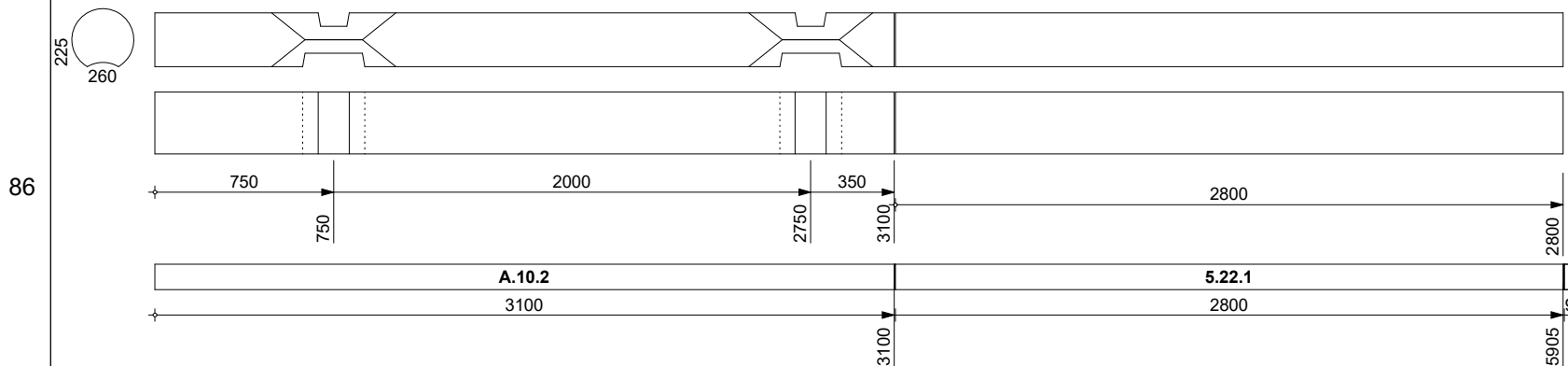
Отход, мм



6000

5950

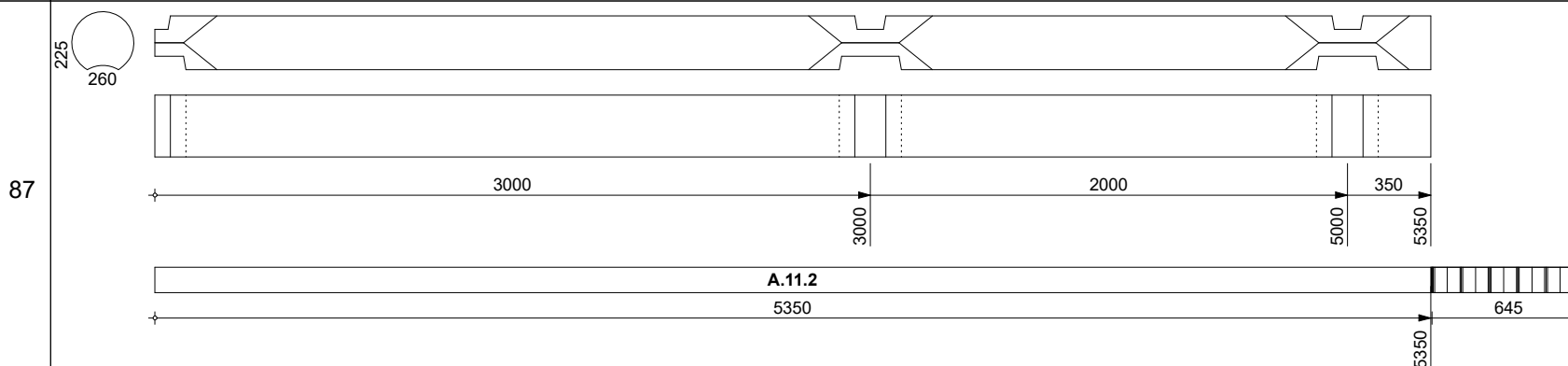
50



6000

5900

100



6000

5350

650

АТ Венцы документ ID: 4 [P-00] REV3

Взам.инв.№

Подл. и дата

Инв № подл.

Изм.	Кол.уч.	Лист	№ док.	Подп.	Дата

[P-00] Карта раскроя. 0 Все

[4] Xr260-4

Лист
30
(44)

№ п/п

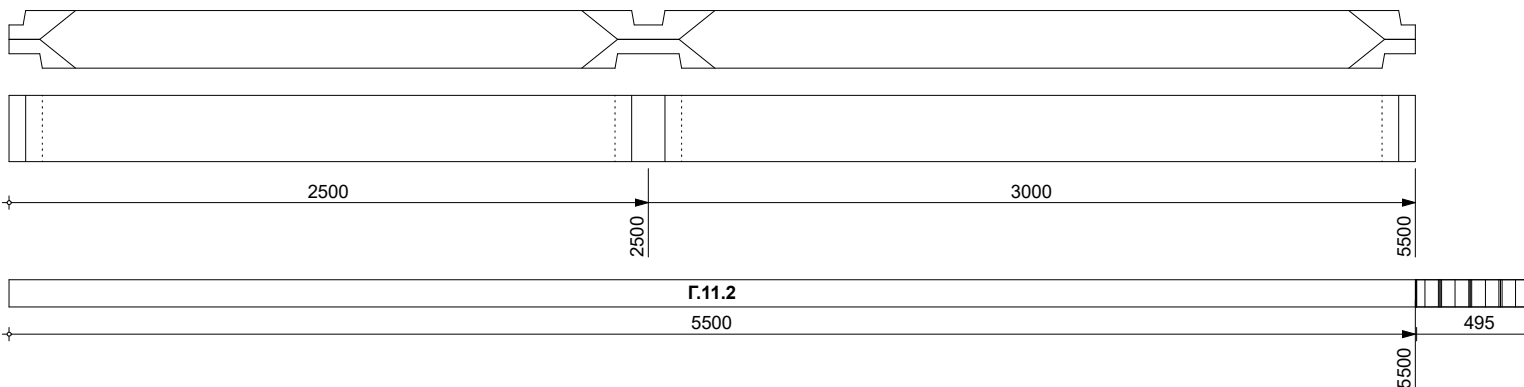
Схема

Заг-ка, мм

Длина, мм

Отход, мм

88

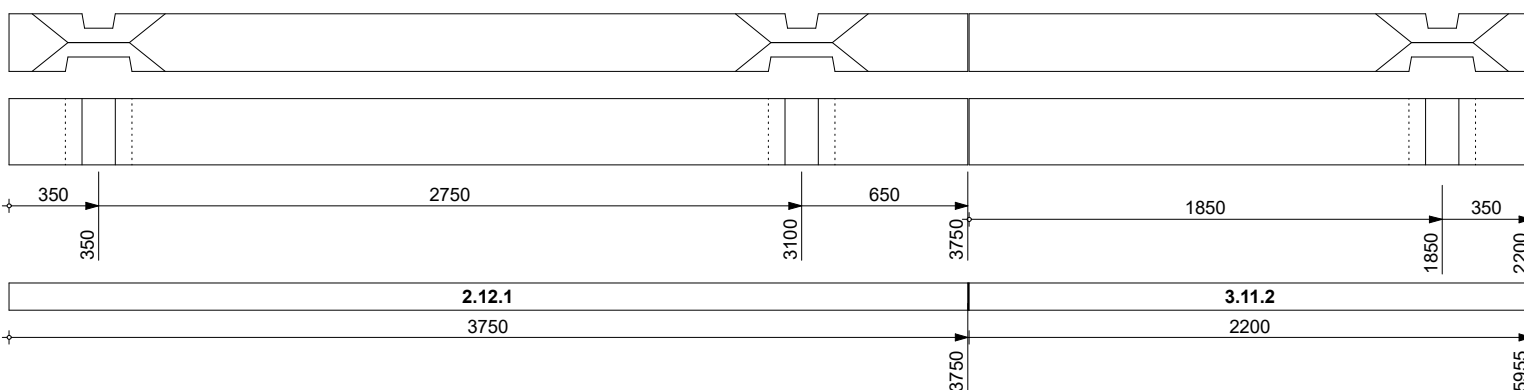


6000

5500

500

89




6000

5950

50

90



6000

5950

50

АТ Венцы документ ID: 4 [P-00] REV3

Взам.инв.№

Подл. и дата

Инв № подл.

Изм.	Кол.уч.	Лист	№ док.	Подп.	Дата

[P-00] Карта раскроя. 0 Все

[4] Xr260-4

Лист
31
(44)

№ п/п


Схема

Заг-ка, мм

Длина, мм

Отход, мм

91




6000

5950

50

92

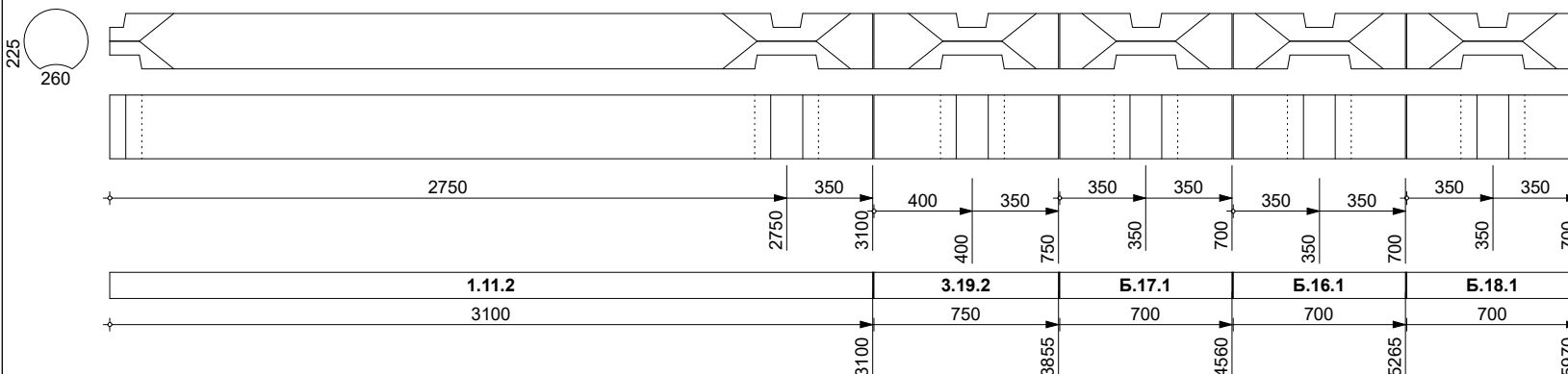


6000

5900

100

93



6000

5950

50

АТ Венцы документ ID: 4 [P-00] REV3

Взам.инв.№

Подл. и дата

Инв № подл.

Изм.	Кол.уч.	Лист	№ док.	Подп.	Дата

[P-00] Карта раскроя. 0 Все

[4] Xr260-4

Лист
32
(44)

№ п/п

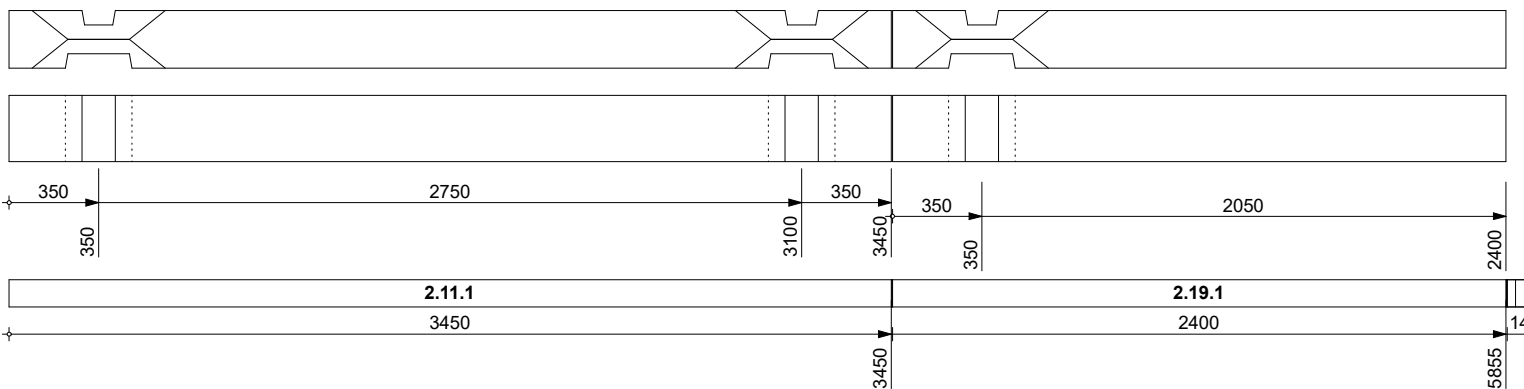
Схема

Заг-ка, мм

Длина, мм

Отход, мм

94




6000

5850

150

95




6000

5900

100

96



6000

5950

50

АТ Венцы документ ID: 4 [P-00] REV3

Взам.инв.№

Подл. и дата

Инв № подл.

Изм.	Кол.уч.	Лист	№ док.	Подп.	Дата

[P-00] Карта раскроя. 0 Все

[4] Xr260-4

Лист
33
(44)

№ п/п

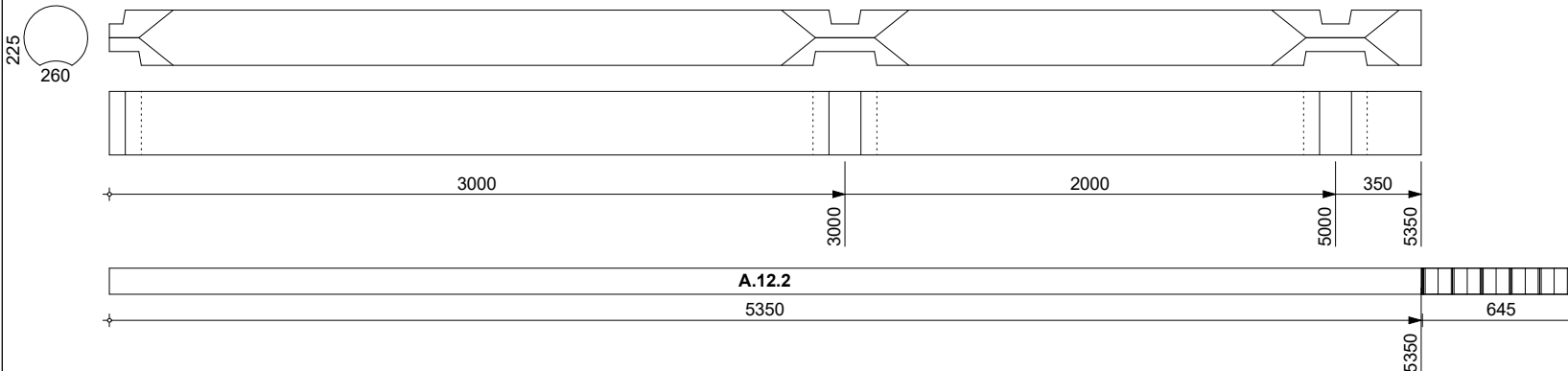
Схема

Заг-ка, мм

Длина, мм

Отход, мм

97

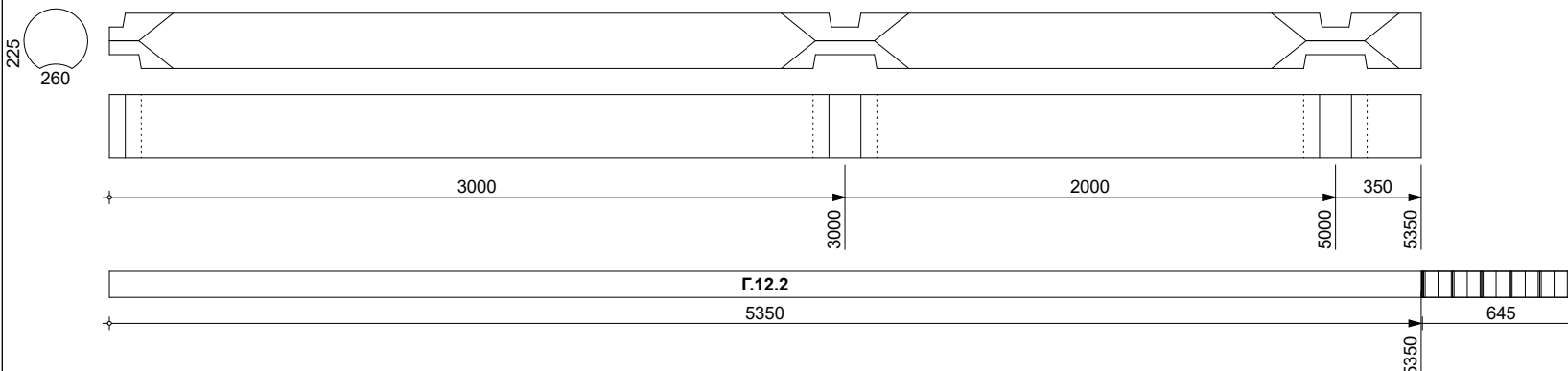


6000

5350

650

98

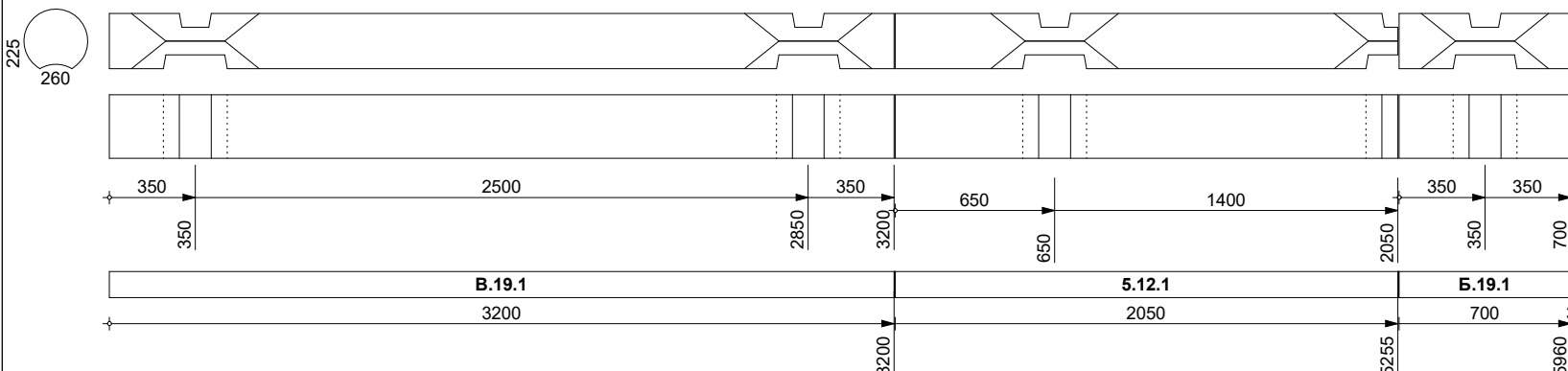


6000

5350

650

99



6000

5950

50

АТ Венцы документ ID: 4 [P-00] REV3

Взам.инв.№

Подл. и дата

Инв № подл.

Изм.	Кол.уч.	Лист	№ док.	Подп.	Дата

[P-00] Карта раскроя. 0 Все

[4] Xr260-4

Лист
34
(44)

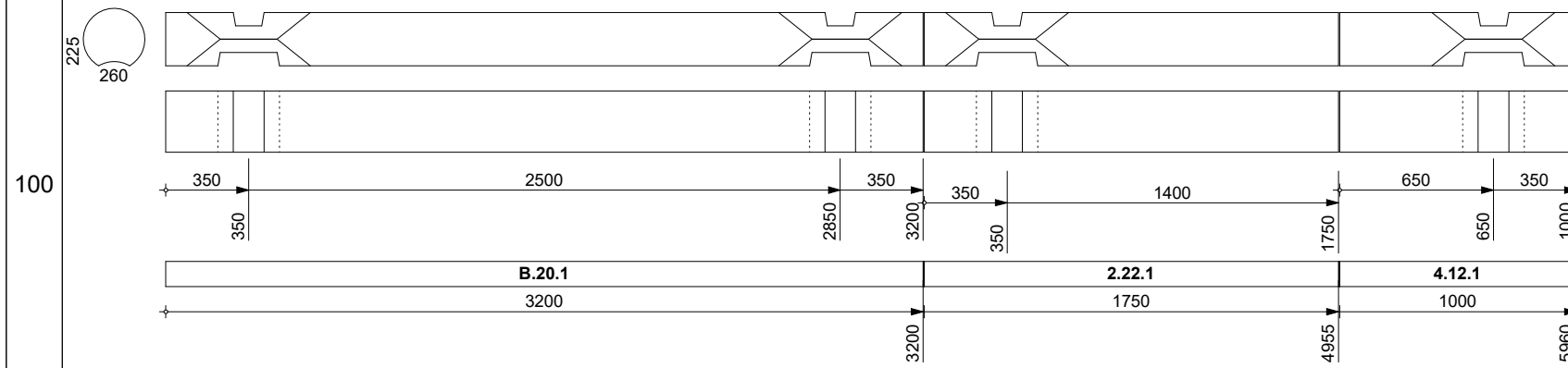
№ п/п

Схема

Заг-ка, мм

Длина, мм


Отход, мм



6000

5950


50



6000

5950

50



6000

5950

50

АТ Венцы документ ID: 4 [P-00] REV3

Взам.инв.№

Подл. и дата

Инв № подл.

Изм.	Кол.уч.	Лист	№ док.	Подп.	Дата

[P-00] Карта раскроя. 0 Все

[4] Xr260-4

Лист
35
(44)

№ п/п

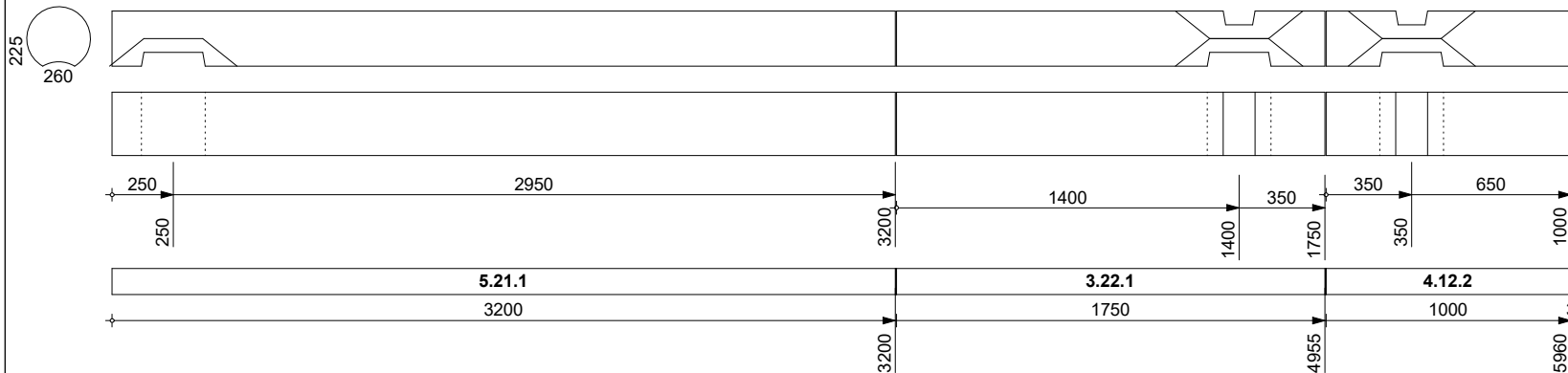
Схема

Заг-ка, мм

Длина, мм

Отход, мм

103




6000

5950

50

104

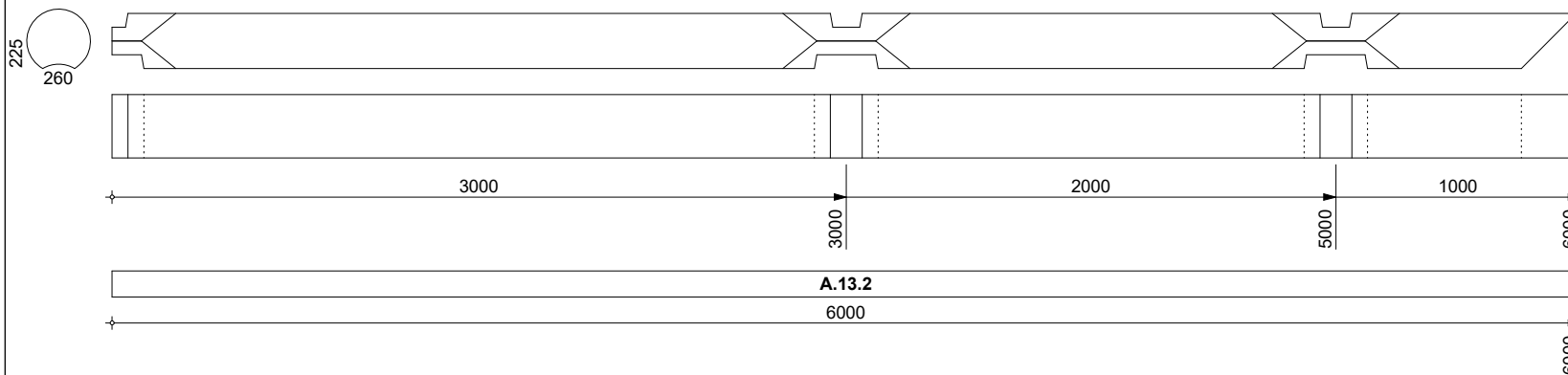


6000

5900

100

105



6000

6000

0

АТ Венцы документ ID: 4 [P-00] REV3

Взам.инв.№

Подл. и дата

Инв № подл.

Изм.	Кол.уч.	Лист	№ док.	Подп.	Дата

[P-00] Карта раскроя. 0 Все

[4] Хг260-4

Лист
36
(44)

№ п/п

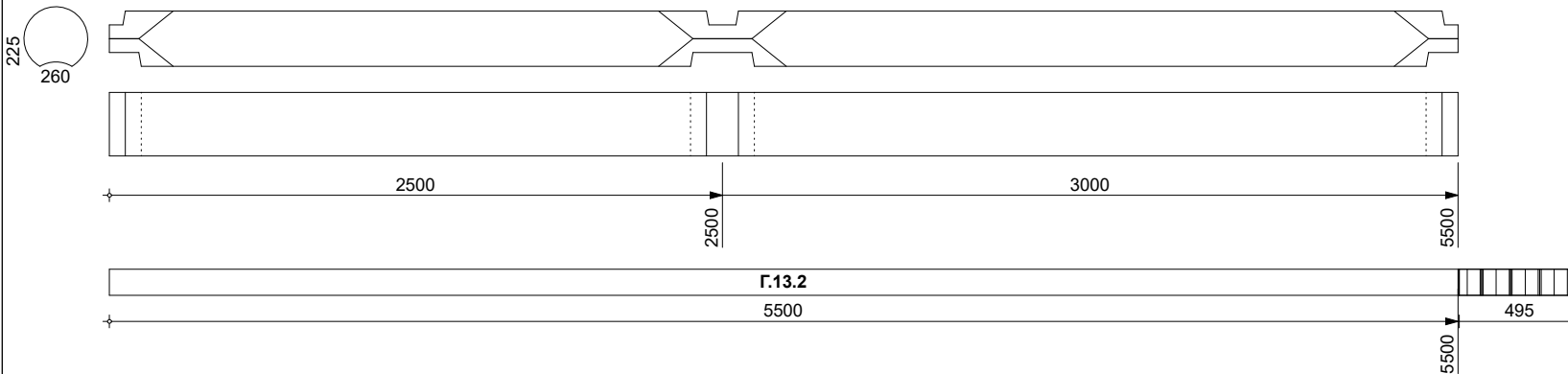
Схема

Заг-ка, мм

Длина, мм

Отход, мм

106

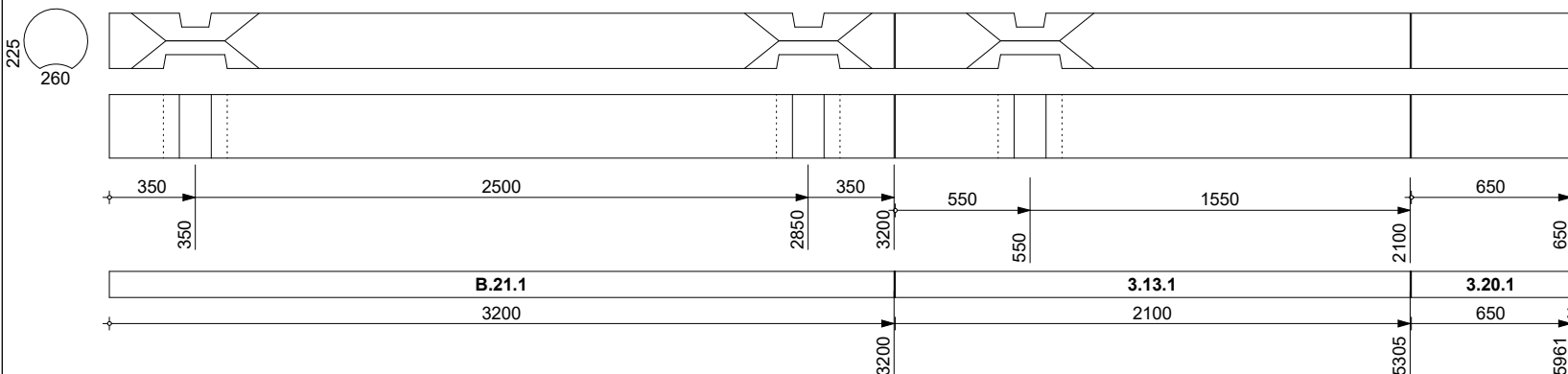


6000

5500

500

107

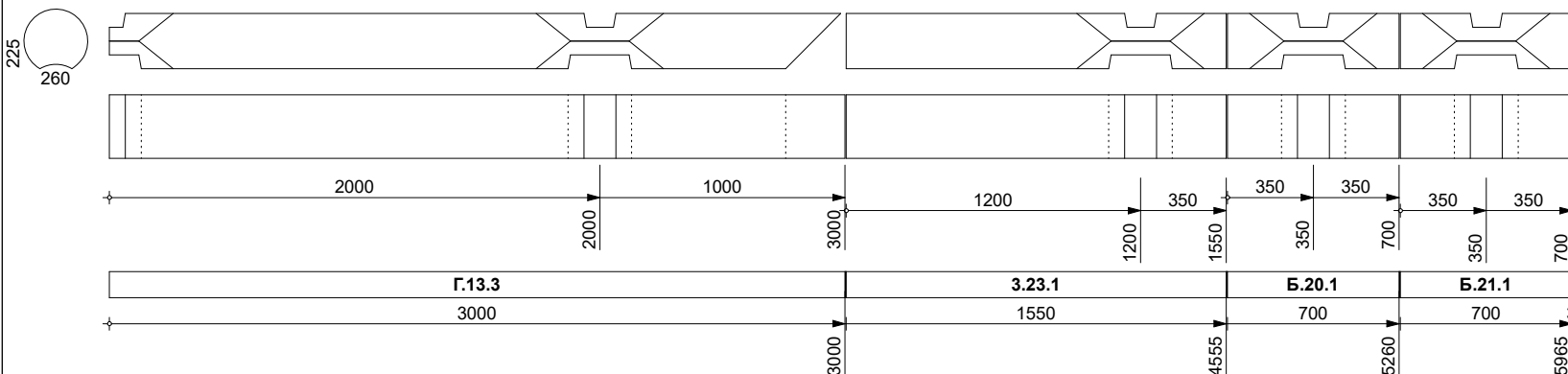


6000

5951

49

108



6000

5950

50

АТ Венцы документ ID: 4 [P-00] REV3

Взам.инв.№

Подл. и дата

Инв № подл.

Изм.	Кол.уч.	Лист	№ док.	Подп.	Дата

[P-00] Карта раскроя. 0 Все

[4] Xr260-4

Лист
37
(44)

№ п/п

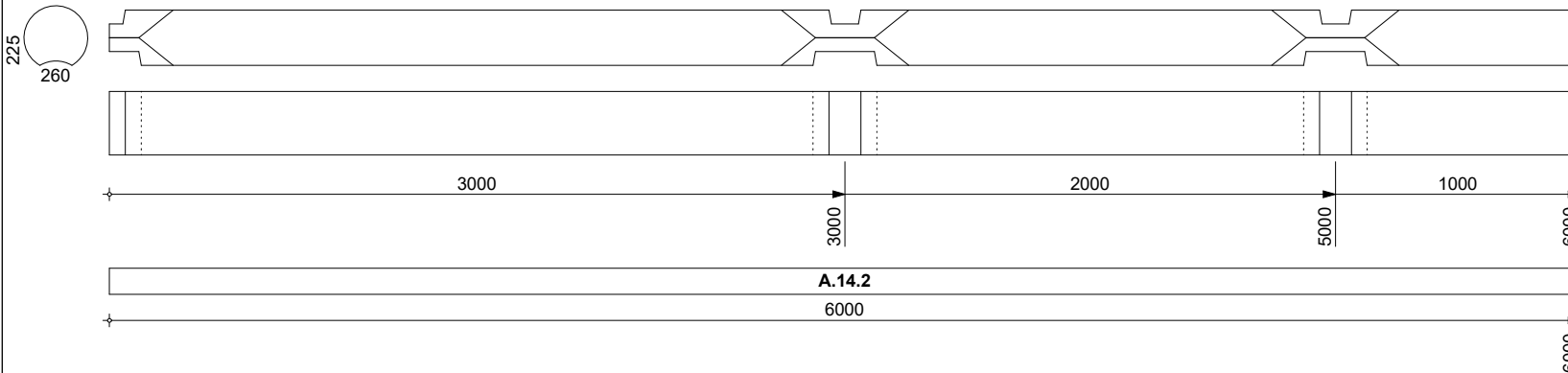
Схема

Заг-ка, мм

Длина, мм

Отход, мм

109

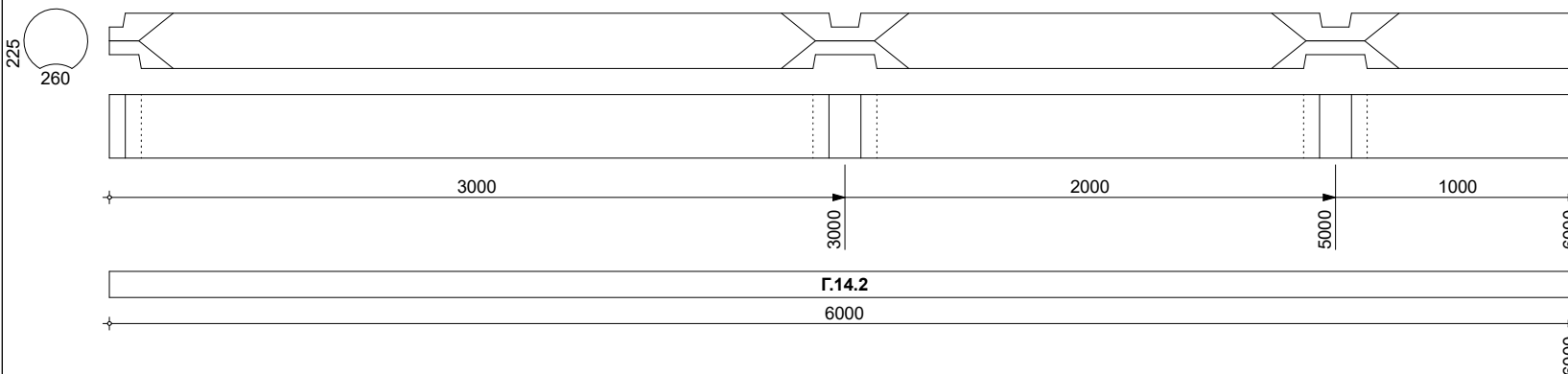


6000

6000

0

110

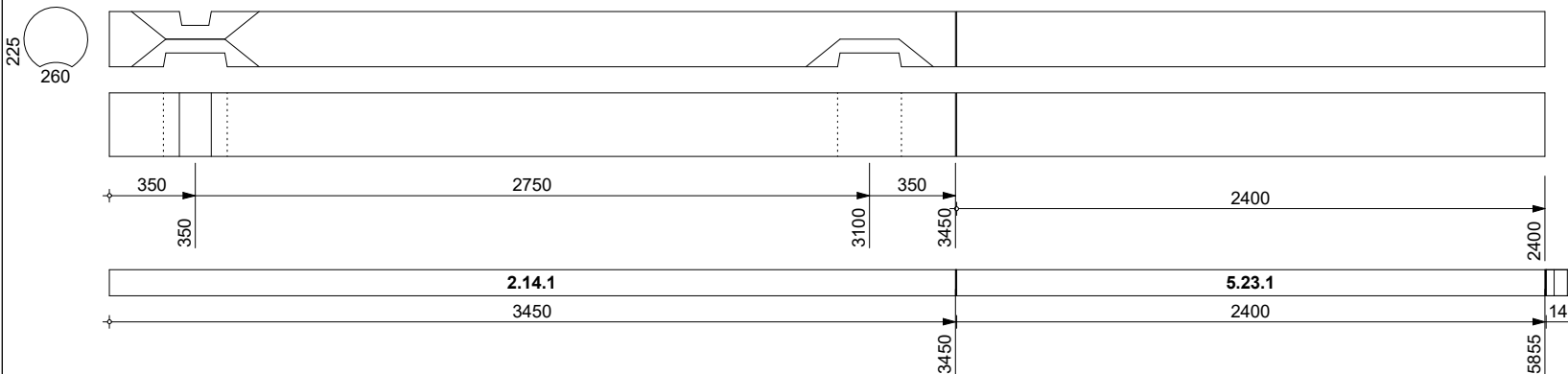


6000

6000

0

111



6000

5850

150

АТ Венцы документ ID: 4 [P-00] REV3

Взам.инв.№

Подл. и дата

Инв № подл.

Изм.	Кол.уч.	Лист	№ док.	Подп.	Дата

[P-00] Карта раскроя. 0 Все

[4] Xr260-4

Лист
38
(44)


№ п/п

Схема

Заг-ка, мм

Длина, мм


Отход, мм



6000

5800


200



6000

5300

700



6000

5950

50

АТ Венцы документ ID: 4 [P-00] REV3

Взам.инв.№

Подл. и дата

Инв № подл.

Изм.	Кол.уч.	Лист	№ док.	Подп.	Дата

[P-00] Карта раскроя. 0 Все

[4] Xr260-4

Лист
39
(44)

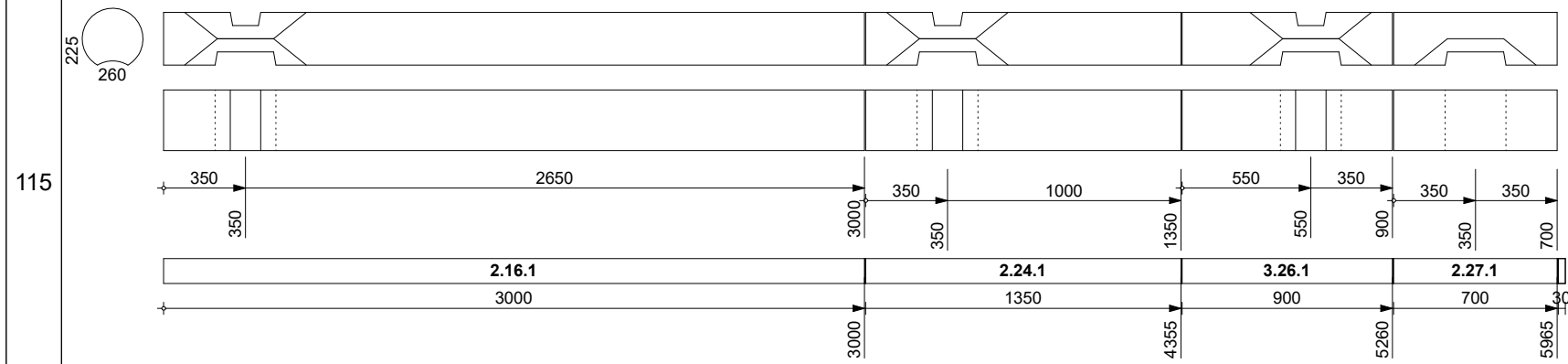
№ п/п

Схема

Заг-ка, мм

Длина, мм


Отход, мм



6000

5950

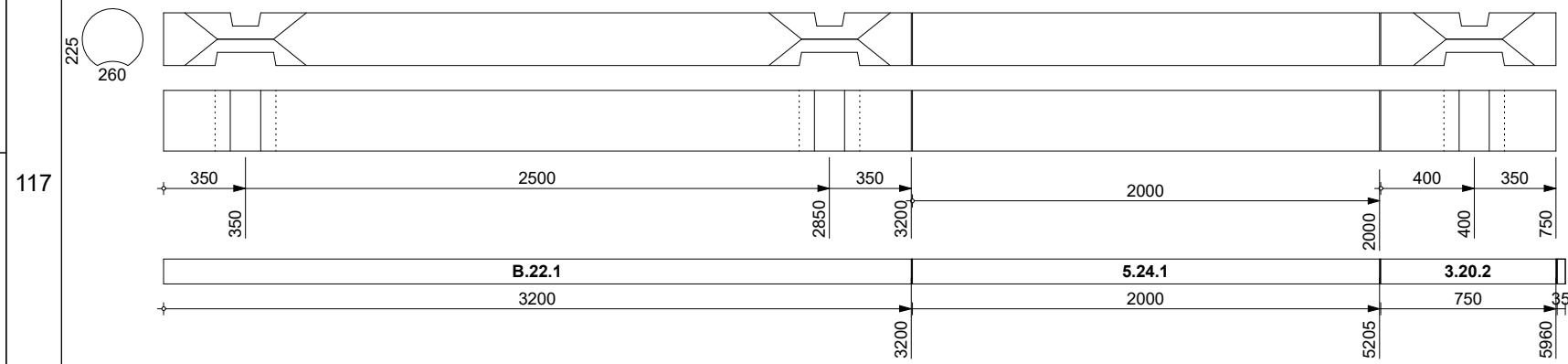
50



6000

5950

50



6000

5950

50

АТ Венцы документ ID: 4 [P-00] REV3

Взам.инв.№

Подл. и дата

Инв № подл.

Изм.	Кол.уч.	Лист	№ док.	Подп.	Дата

[P-00] Карта раскроя. 0 Все

[4] Xr260-4

Лист
40
(44)

№ п/п

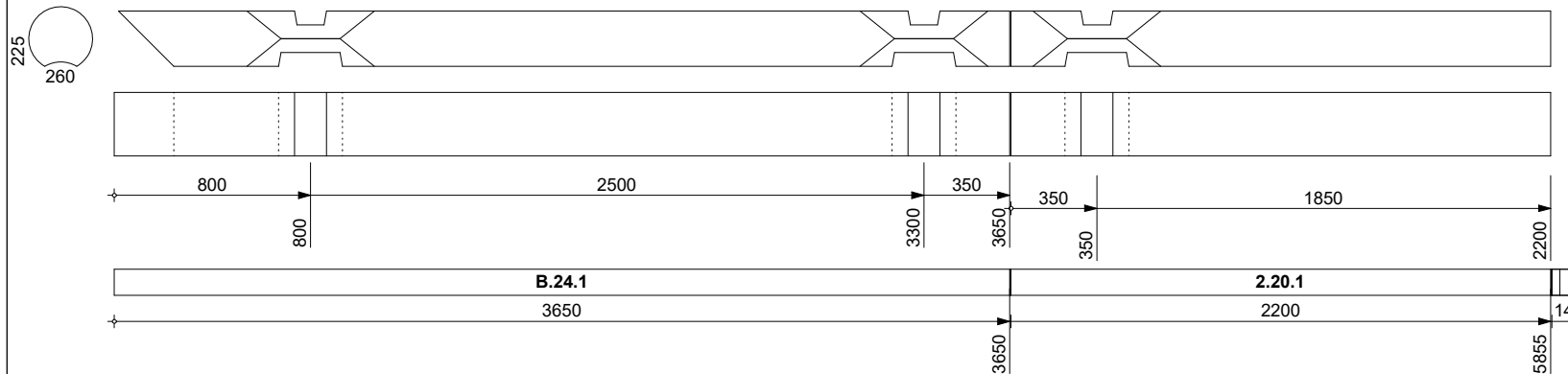
Схема

Заг-ка, мм

Длина, мм

Отход, мм

118

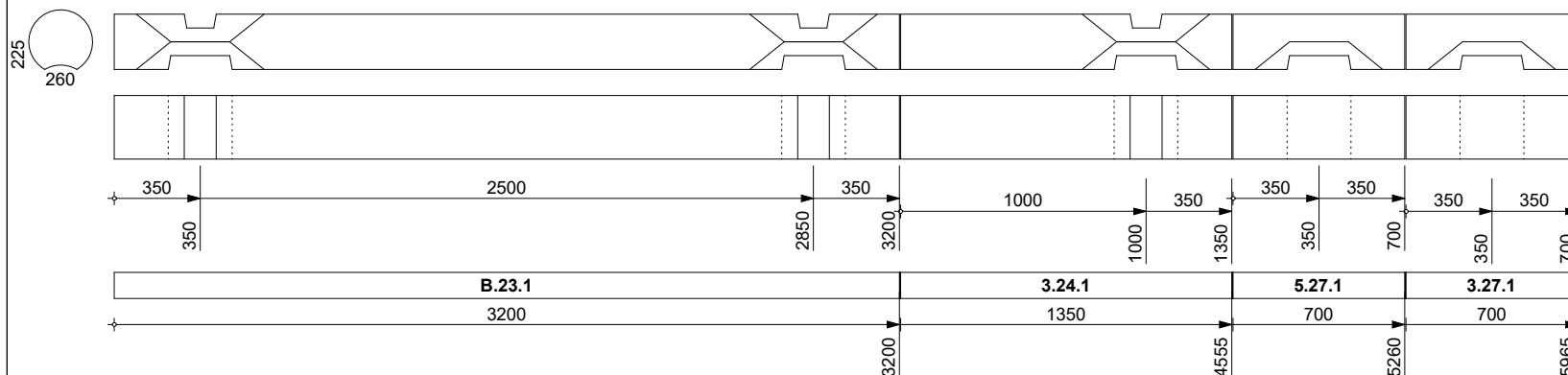


6000

5850

150

119

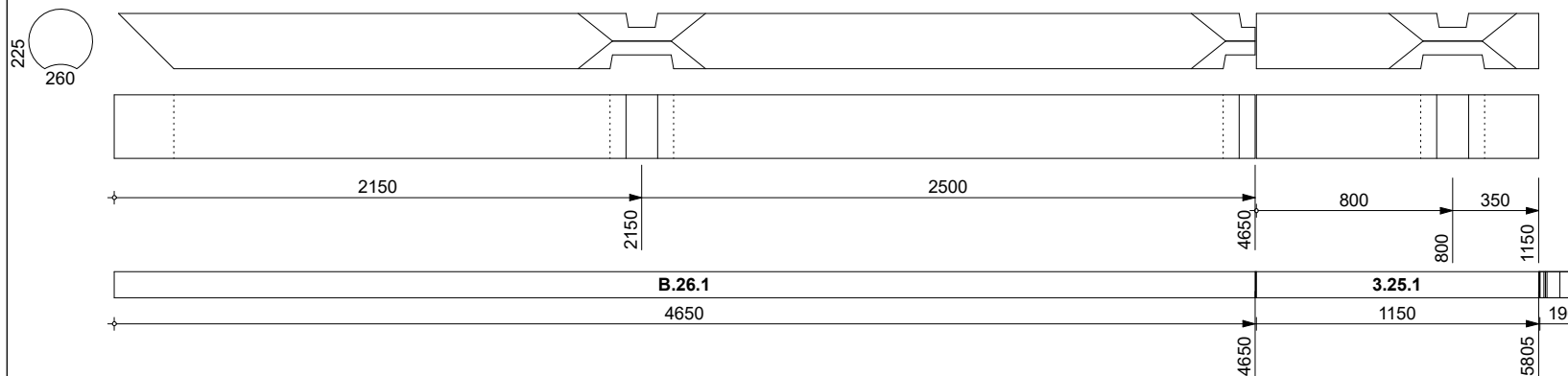


6000

5950

50

120



6000

5800

200

АТ Венцы документ ID: 4 [P-00] REV3

Взам.инв.№

Подл. и дата

Инв № подл.

Изм.	Кол.уч.	Лист	№ док.	Подп.	Дата

[P-00] Карта раскроя. 0 Все

[4] Xr260-4

Лист
41
(44)

№ п/п


Схема

Заг-ка, мм

Длина, мм

Отход, мм

121

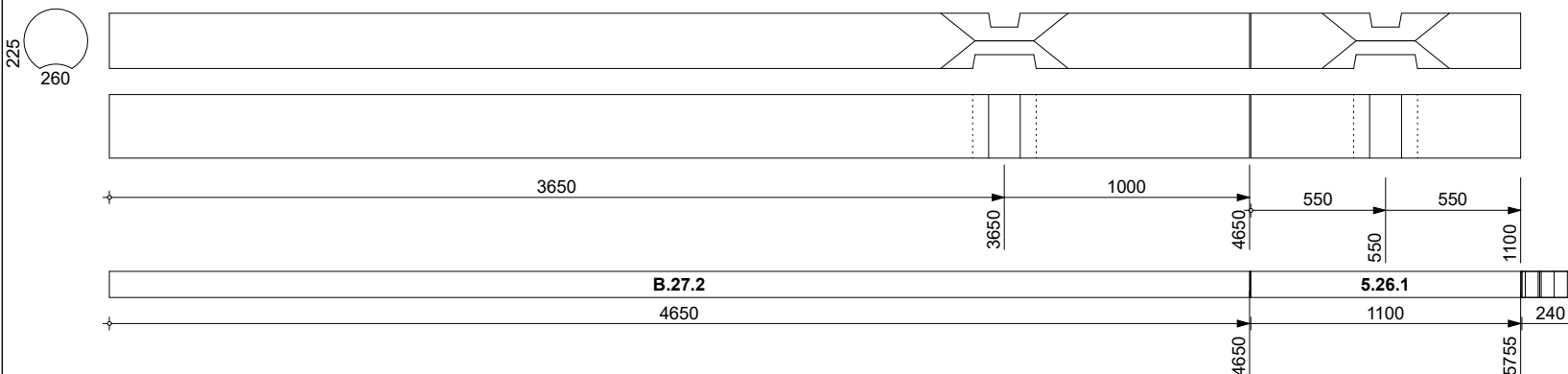


6000

6000

0

122

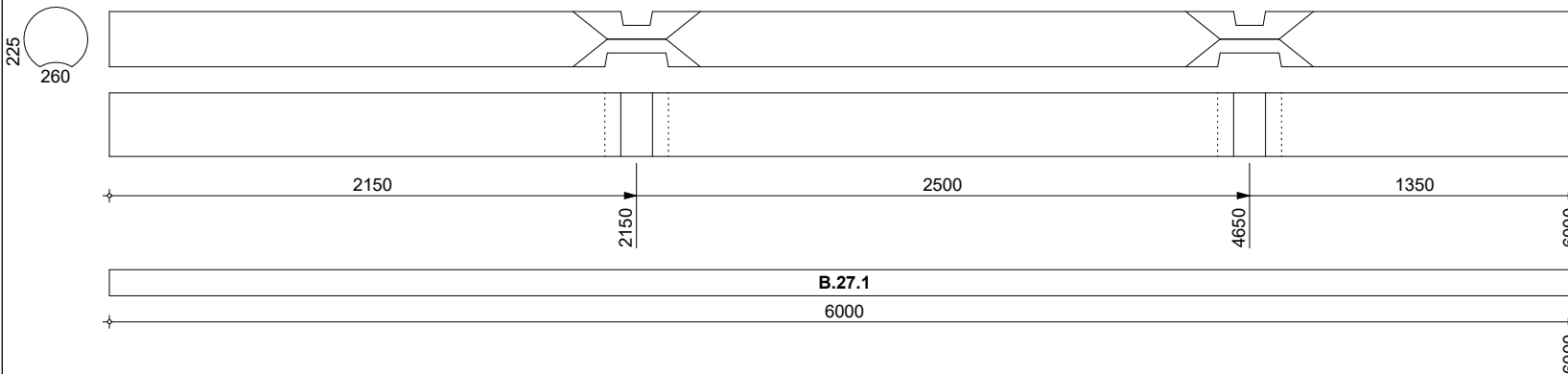


6000

5750

250

123



6000

6000

0

АТ Венцы документ ID: 4 [P-00] REV3

Взам.инв.№

Подл. и дата

Инв № подл.

Изм.	Кол.уч.	Лист	№ док.	Подп.	Дата

[P-00] Карта раскроя. 0 Все

[4] Xr260-4

Лист
42
(44)

№ п/п	Схема	Заг-ка, мм	Длина, мм	Отход, мм
	Итого длина, м :	738.00	718.65	19.35
	Итого объем, м3 :	39.18	38.16	1.03
	Итого доля объема заготовок, % :	100.0	97.4	2.6



Инв № подл.	Подл. и дата	Взам.инв.№

Изм.	Кол.уч.	Лист	№ док.	Подп.	Дата

[P-00] Карта раскроя. 0 Все
 [4] Xr260-4

Профиль: d260 [225]-Б

№ п/п	Схема	Заг-ка, мм	Длина, мм	Отход, мм
124	<p>Technical drawing showing a profile with dimensions: 225, 260, 2500, 2500, 2500, 2500, 5005, 990. Labels 'столбы' are present.</p>	6000	5000	1000
Итого длина, м :		6.00	5.00	1.00
Итого объем, м3 :		0.32	0.27	0.05
Итого доля объема заготовок, % :		100.0	83.3	16.7

АТ Венцы документ ID: 4 [P-00] REV3

Инв № подл.	Подп. и дата	Взам.инв.№
-------------	--------------	------------

Изм.	Кол.уч.	Лист	№ док.	Подп.	Дата

[P-00] Карта раскроя. 0 Все

[4] Хг260-4

Лист
44
(44)